

PRESIDENCIA



TEJAV
Tribunal Estatal de Justicia
Administrativa de Veracruz

OFICIO NÚMERO:
TEJAV/020/2021

Xalapa, Veracruz, a 15 de abril de 2021.

ACUSE

DIP. ADRIANA PAOLA LINARES CAPITANACHI
PRESIDENTA DE LA MESA DIRECTIVA DEL
H. CONGRESO DEL ESTADO DE VERACRUZ
PRESENTE

Torre Olmo, Piso 3
Distribuidor Vial Las Trancas no. 1009,
Col. Reserva Territorial CP 91096
Xalapa, Veracruz
(01228) 688 77 31
www.tejav.org.mx



Distinguida Diputada Presidenta:

De conformidad con los artículos 179 del Código Financiero para el Estado de Veracruz de Ignacio de la Llave, 31 de la Ley de Fiscalización Superior y Rendición de Cuentas del Estado de Veracruz de Ignacio de la Llave y 22 fracción I de la Ley Orgánica del Tribunal Estatal de Justicia Administrativa, por este conducto remito en formato físico y digital el Primer Informe Trimestral sobre el ejercicio del gasto público del Tribunal Estatal de Justicia Administrativa, correspondiente al periodo enero a marzo del ejercicio fiscal 2021, la cual fue aprobada de manera unánime en la Cuarta Sesión Extraordinaria 2021 del Pleno, de fecha 14 de abril del año en curso, quedando registrado bajo número de acuerdo TEJAV/4EXT/02/21.

Para los efectos a que haya lugar.

Sin otro particular, le envío un cordial saludo.



ATENTAMENTE 11:44g



ROBERTO ALEJANDRO PÉREZ GUTIÉRREZ
MAGISTRADO PRESIDENTE



- C.c.p. Eric Domínguez Vázquez. Diputado Presidente de la Comisión de Vigilancia del H. Congreso del Estado de Veracruz. Para su conocimiento.
- C.c.p. Domingo Bahena Corbalá. Secretario General del H. Congreso del Estado de Veracruz. Para su conocimiento.
- C.c.p. Mauricio Eduardo Jonguitud Piñeiro. Titular del Órgano Interno de Control del TEJAV. Para su conocimiento.
- C.c.p. Martha Patricia Miranda García. Directora de Administración del TEJAV. Para su conocimiento.
- C.c.p. Archivo.
- MPMG/gsp






TEJAV

Tribunal Estatal de Justicia
Administrativa de Veracruz

PRIMER INFORME TRIMESTRAL 2021



TEJAV

Tribunal Estatal de Justicia
Administrativa de Veracruz

**PRIMER INFORME
TRIMESTRAL 2021**

CONTENIDO

I. Información contable:

- a) Estado de Actividades.
- b) Estado de Situación Financiera.
- c) Estado de Variación en la Hacienda Pública.
- d) Estado de Cambios en la Situación Financiera.
- e) Estado de Flujos de Efectivo.
- f) Informes Sobre Pasivos Contingentes.
- g) Notas a los Estados Financieros.
- h) Estado Analítico del Activo.
- i) Estado Analítico de la Deuda y Otros Pasivos.

II. Información presupuestaria:

- a) Estado Analítico de Ingresos.
- b) Estado Analítico del Ejercicio del Presupuesto de Egresos:
 - 1. Administrativa;
 - 2. Económica;
 - 3. Por objeto del gasto,
 - 4. Funcional.
- c) Endeudamiento Neto.
- d) Intereses de la Deuda.
- e) Indicadores de Postura Fiscal.

III. Información programática:

- a) Gasto por Categoría Programática.
- b) Programas y Proyectos de Inversión.
- c) Indicadores de Resultados del Programa Anual de Actividades 2020.

IV. Información complementaria.

- a) Balanza de Comprobación.

V. Formatos de la Ley de Disciplina Financiera

- a) Estado de Situación Financiera Detallado-LDF.
- b) Informe Analítico de la Deuda Pública y Otros Pasivos-LDF.
- c) Informe Analítico de Obligaciones Diferentes de Financiamiento-LDF.
- d) Balance Presupuestario-LDF.
- e) Estado Analítico de Ingresos Detallado LDF.
- f) Estado Analítico del Ejercicio del Presupuesto de Egresos Detallado - LDF (Clasificación por Objeto del Gasto)
- g) Estado Analítico del Ejercicio del Presupuesto de Egresos Detallado - LDF (Clasificación Administrativa)
- h) Estado Analítico del Ejercicio del Presupuesto de Egresos Detallado - LDF (Clasificación Funcional)
- i) Estado Analítico del Ejercicio del Presupuesto de Egresos Detallado - LDF (Clasificación de Servicios Personales por Categoría)
- j) Guía de Cumplimiento.



TEJAV

Tribunal Estatal de Justicia
Administrativa de Veracruz

I. INFORMACIÓN CONTABLE



TEJAV

Tribunal Estatal de Justicia
Administrativa de Veracruz

Estado de Actividades



Concepto	2021	2020
INGRESOS Y OTROS BENEFICIOS		
INGRESOS DE GESTIÓN	\$49,831.87	\$1,031,406.82
Impuestos	\$0.00	\$0.00
Cuotas y Aportaciones de Seguridad Social	\$0.00	\$0.00
Contribuciones de Mejoras	\$0.00	\$0.00
Derechos	\$2,944.07	\$87,645.48
Productos	\$46,887.80	\$646,301.37
Aprovechamientos	\$0.00	\$297,459.97
Ingresos por Venta de Bienes y Prestación de Servicios	\$0.00	\$0.00
PARTICIPACIONES, APORTACIONES, CONVENIOS, INCENTIVOS DERIVADOS DE LA COLABORACIÓN FISCAL, FONDOS DISTINTOS DE APORTACIONES, TRANSFERENCIAS, ASIGNACIONES, SUBSIDIOS Y SUBVENCIONES, PENSIONES Y JUBILACIONES	\$19,977,137.00	\$57,319,906.97
Participaciones, Aportaciones, Convenios, Incentivos Derivados de la Colaboración Fiscal y Fondos Distintos de Aportaciones	\$0.00	\$0.00
Transferencias, Asignaciones, Subsidios y Subvenciones, y Pensiones y Jubilaciones	\$19,977,137.00	\$57,319,906.97
OTROS INGRESOS Y BENEFICIOS	\$0.00	\$563,322.15
Ingresos Financieros	\$0.00	\$0.00
Incremento por Variación de Inventarios	\$0.00	\$0.00
Disminución del Exceso de Estimaciones por Pérdida o Deterioro u Obsolescencia	\$0.00	\$0.00
Disminución del Exceso de Provisiones	\$0.00	\$0.00
Otros Ingresos y Beneficios Varios	\$0.00	\$563,322.15
Total de Ingresos y otros beneficios	\$20,026,968.87	\$58,914,635.94
GASTOS Y OTRAS PÉRDIDAS		
GASTOS DE FUNCIONAMIENTO	\$12,491,860.88	\$58,321,073.84
Servicios Personales	\$10,658,154.46	\$50,034,981.14
Materiales y Suministros	\$141,861.75	\$740,728.50
Servicios Generales	\$1,691,844.67	\$7,545,364.20
TRANSFERENCIAS, ASIGNACIONES, SUBSIDIOS Y OTRAS AYUDAS	\$0.00	\$15,000.00
Transferencias Internas y Asignaciones al Sector Público	\$0.00	\$0.00
Transferencias al Resto del Sector Público	\$0.00	\$0.00
Subsidios y Subvenciones	\$0.00	\$0.00
Ayudas Sociales	\$0.00	\$15,000.00
Pensiones y Jubilaciones	\$0.00	\$0.00
Transferencias a Fideicomisos, Mandatos y Contratos Análogos	\$0.00	\$0.00
Transferencias a la Seguridad Social	\$0.00	\$0.00
Donativos	\$0.00	\$0.00
Transferencias al Exterior	\$0.00	\$0.00
PARTICIPACIONES Y APORTACIONES	\$0.00	\$0.00
Participaciones	\$0.00	\$0.00
Aportaciones	\$0.00	\$0.00
Convenios	\$0.00	\$0.00
INTERESES, COMISIONES Y OTROS GASTOS DE LA DEUDA PÚBLICA	\$0.00	\$0.00
Intereses de la Deuda Pública	\$0.00	\$0.00
Comisiones de la Deuda Pública	\$0.00	\$0.00
Gastos de la Deuda Pública	\$0.00	\$0.00
Costo por Coberturas	\$0.00	\$0.00
Apoyos Financieros	\$0.00	\$0.00
OTROS GASTOS Y PÉRDIDAS EXTRAORDINARIAS	\$0.00	\$999.53
Estimaciones, Depreciaciones, Deterioros, Obsolescencia y Amortizaciones	\$0.00	\$999.53
Provisiones	\$0.00	\$0.00
Disminución de Inventarios	\$0.00	\$0.00



TEJAV
Tribunal Estatal de Justicia
Administrativa de Veracruz

Tribunal Estatal de Justicia Administrativa
Estado de Actividades
Del 1 de enero al 31 de marzo de 2021

Aumento por Insuficiencia de Estimaciones por Pérdida o Deterioro u Obsolescencia	\$0.00	\$0.00
Aumento por Insuficiencia de Provisiones	\$0.00	\$0.00
Otros Gastos	\$0.00	\$0.00
INVERSIÓN PÚBLICA	\$0.00	\$0.00
Inversión Pública no Capitalizable	\$0.00	\$0.00
Total de gastos y otras pérdidas	\$12,491,860.88	\$58,337,073.37
Resultado del Ejercicio (Ahorro/Desahorro)	\$7,535,107.99	\$577,562.57

Baio protesta de decir verdad declaramos que los Estados Financieros y sus Notas son razonablemente correctos y responsabilidad del emisor



Elaboró

Guadalupe Salvador Pascual
Subdirectora de Recursos Financieros

Revisó

Martha Patricia Miranda García
Directora de Administración

Autorizó

Roberto Alejandro Pérez Gutiérrez
Magistrado Presidente



TEJAV

Tribunal Estatal de Justicia
Administrativa de Veracruz

Estado de Situación Financiera



TEJAV
Tribunal Estatal de Justicia
Administrativa de Veracruz

Tribunal Estatal de Justicia Administrativa
Estado de Situación Financiera
Al 31 de Diciembre de 2020 y al 31 de Marzo de 2021

Concepto	2021	31 de Diciembre de 2020	Concepto	2021	31 de Diciembre de 2020
ACTIVO			PASIVO		
ACTIVO CIRCULANTE			PASIVO CIRCULANTE		
Efectivo y Equivalentes	\$8,685,192.43	\$83,298.32	Cuentas por Pagar a Corto Plazo	\$1,133,830.78	\$7,146.66
Derechos a Recibir Efectivo o Equivalentes	\$7,900.00	\$254,063.85	Documentos por Pagar a Corto Plazo	\$0.00	\$0.00
Derechos a Recibir Bienes o Servicios	\$0.00	\$0.00	Porción a Corto Plazo de la Deuda Pública a Largo Plazo	\$0.00	\$0.00
Inventarios	\$0.00	\$0.00	Titulos y Valores a Corto Plazo	\$0.00	\$0.00
Almacenes	\$439,429.78	\$711,786.20	Pasivos Diferidos a Corto Plazo	\$0.00	\$0.00
Estimación por Pérdida o Deterioro de Activos Circulantes	\$0.00	\$0.00	Fondos y Bienes de Terceros en Garantía y/o Administración a Corto Plazo	\$0.00	\$76,151.66
Otros Activos Circulantes	\$0.00	\$0.00	Provisiones a Corto Plazo	\$0.00	\$0.00
TOTAL DE ACTIVOS CIRCULANTES	\$9,132,522.21	\$1,049,148.37	Otros Pasivos a Corto Plazo	\$0.00	\$0.00
ACTIVO NO CIRCULANTE			TOTAL DE PASIVOS CIRCULANTES	\$1,133,830.78	\$83,298.32
Inversiones Financieras a Largo Plazo	\$0.00	\$0.00	PASIVO NO CIRCULANTE		
Derechos a Recibir Efectivo o Equivalentes a Largo Plazo	\$254,063.85	\$0.00	Cuentas por Pagar a Largo Plazo	\$0.00	\$0.00
Bienes Inmuebles, Infraestructura y Construcciones en Proceso	\$0.00	\$0.00	Documentos por Pagar a Largo Plazo	\$0.00	\$0.00
Bienes Muebles	\$6,787,990.81	\$6,735,992.81	Deuda Pública a Largo Plazo	\$0.00	\$0.00
Activos Intangibles	\$828,753.45	\$828,753.45	Pasivos Diferidos a Largo Plazo	\$0.00	\$0.00
Depreciación, Deterioro y Amortización Acumulada de Bienes	-\$4,673,562.07	-\$4,673,562.07	Fondos y Bienes de Terceros en Garantía y/o Administración a Largo Plazo	\$76,151.66	\$0.00
Activos Diferidos	\$0.00	\$0.00	Provisiones a Largo Plazo	\$0.00	\$0.00
Estimación por Pérdida o Deterioro de Activos no Circulantes	\$0.00	\$0.00	TOTAL DE PASIVOS NO CIRCULANTES	\$76,151.66	\$0.00
Otros Activos no Circulantes	\$0.00	\$0.00	TOTAL DEL PASIVO	\$1,209,982.44	\$83,298.32
TOTAL DE ACTIVOS NO CIRCULANTES	\$3,197,246.04	\$2,891,184.19	HACIENDA PÚBLICA/ PATRIMONIO		
TOTAL DEL ACTIVO	\$12,329,768.25	\$3,940,332.56	HACIENDA PÚBLICA/PATRIMONIO CONTRIBUIDO		
			Aportaciones	\$0.00	\$0.00
			Donaciones de Capital	\$0.00	\$0.00
			Actualización de la Hacienda Pública/Patrimonio	\$0.00	\$0.00
			HACIENDA PÚBLICA /PATRIMONIO GENERADO		
			Resultados del Ejercicio (Ahorro/Desahorro)	\$7,535,107.99	\$577,562.57
			Resultados de Ejercicios Anteriores	\$3,557,438.60	\$3,252,232.45
			Revalúos	\$0.00	\$0.00
			Reservas	\$0.00	\$0.00
			Rectificaciones de Resultados de Ejercicios Anteriores	\$27,239.22	\$27,239.22
			EXCESO O INSUFICIENCIA EN LA ACTUALIZACIÓN DE LA HACIENDA PÚBLICA/PATRIMONIO		
			Resultado por Posición Monetaria	\$0.00	\$0.00
			Resultado por Tenencia de Activos no Monetarios	\$0.00	\$0.00
			TOTAL HACIENDA PÚBLICA/PATRIMONIO	\$11,119,785.81	\$3,857,034.24
			TOTAL DEL PASIVO Y HACIENDA PÚBLICA/PATRIMONIO	\$12,329,768.25	\$3,940,332.56

Bajo protesta de decir verdad declaramos que los Estados Financieros y sus Notas son razonablemente correctos y responsabilidad del emisor



Elaboró

Revisó

Autorizó

Guadalupe Salvador Pascual
Subdirectora de Recursos Financieros

Martha Patricia Miranda García
Directora de Administración

Roberto Alejandro Pérez Gutiérrez
Magistrado Presidente



TEJAV

Tribunal Estatal de Justicia
Administrativa de Veracruz

Estado de Variación de la Hacienda Pública

Concepto	Hacienda Pública/Patrimonio Contribuido	Hacienda Pública/Patrimonio Generado de Ejercicios Anteriores	Hacienda Pública/Patrimonio Generado del Ejercicio	Exceso o Insuficiencia en la Actualización de la Hacienda Pública / Patrimonio	TOTAL
Hacienda Pública/Patrimonio Contribuido Neto 2020	\$0.00				\$0.00
Aportaciones	\$0.00				\$0.00
Donaciones de Capital	\$0.00				\$0.00
Actualización de la Hacienda Pública/Patrimonio	\$0.00				\$0.00
Hacienda Pública/Patrimonio Generado Neto 2020		\$3,279,471.67	\$577,562.57		\$3,857,034.24
Resultados del Ejercicio (Ahorro/Desahorro)		\$3,252,232.45	\$577,562.57		\$577,562.57
Resultados de Ejercicios Anteriores		\$0.00			\$0.00
Revalúos		\$0.00			\$0.00
Reservas		\$27,239.22			\$27,239.22
Rectificaciones de Resultados de Ejercicios Anteriores					\$0.00
Exceso o Insuficiencia en la Actualización de la Hacienda Pública/Patrimonio Neto 2020				\$0.00	\$0.00
Resultado por Posición Monetaria				\$0.00	\$0.00
Resultado por Tenencia de Activos no Monetarios				\$0.00	\$0.00
Hacienda Pública/Patrimonio Neto Final del Ejercicio 2020	\$0.00	\$3,279,471.67	\$577,562.57	\$0.00	\$3,857,034.24
Cambios en la Hacienda Pública/Patrimonio Contribuido Neto 2021	\$0.00				\$0.00
Aportaciones	\$0.00				\$0.00
Donaciones de Capital	\$0.00				\$0.00
Actualización de la Hacienda Pública/Patrimonio	\$0.00				\$0.00
Variaciones de la Hacienda Pública/Patrimonio Generado Neto 2021		\$305,206.15	\$6,957,545.42		\$7,262,751.57
Resultados del Ejercicio (Ahorro/Desahorro)		\$305,206.15	\$7,535,107.99		\$7,535,107.99
Resultados de Ejercicios Anteriores			-\$577,562.57		-\$272,356.42
Revalúos			\$0.00		\$0.00
Reservas			\$0.00		\$0.00
Rectificaciones de Resultados de Ejercicios Anteriores			\$0.00		\$0.00
Cambios en el Exceso o Insuficiencia en la Actualización de la Hacienda Pública/Patrimonio Neto 2021				\$0.00	\$0.00
Resultado por Posición Monetaria				\$0.00	\$0.00
Resultado por Tenencia de Activos no Monetarios				\$0.00	\$0.00
Saldo Neto en la Hacienda Pública/Patrimonio 2021	\$0.00	\$3,584,677.82	\$7,535,107.99	\$0.00	\$11,119,785.81

Bajo protesta de decir verdad declaramos que los Estados Financieros y sus Notas son razonablemente correctos y responsabilidad del emisor



Elaboró
Guadalupe Salvador Pascual
Subdirectora de Recursos Financieros

Revisó
Martha Patricia Miranda García
Directora de Administración

Autorizó
Roberto Alejandro Pérez Gutiérrez
Magistrado Presidente



TEJAV

Tribunal Estatal de Justicia
Administrativa de Veracruz

Estado de Cambios en la Situación Financiera

Tribunal Estatal de Justicia Administrativa
Estado de Cambios en la Situación Financiera
Del 1 de enero al 31 de marzo de 2021

ACTIVO	Origen	Aplicación	Concepto	Origen	Aplicación
Activo Circulante	\$518,520.27	\$8,907,955.96	PASIVO	\$1,202,835.78	\$76,151.66
Efectivo y Equivalentes	\$518,520.27	\$8,601,894.11	PASIVO CIRCULANTE	\$1,126,684.12	\$76,151.66
Derechos a Recibir Efectivo o Equivalentes	\$0.00	\$8,601,894.11	Cuentas por Pagar a Corto Plazo	\$0.00	\$0.00
Derechos a Recibir Bienes o Servicios	\$246,163.85	\$0.00	Documentos por Pagar a Corto Plazo	\$0.00	\$0.00
Inventarios	\$0.00	\$0.00	Porción a Corto Plazo de la Deuda Pública a Largo Plazo	\$0.00	\$0.00
Almacenes	\$0.00	\$0.00	Títulos y Valores a Corto Plazo	\$0.00	\$0.00
Estimación por Pérdida o Deterioro de Activos Circulantes	\$272,356.42	\$0.00	Pasivos Diferidos a Corto Plazo	\$0.00	\$0.00
	\$0.00	\$0.00	Fondos y Bienes de Terceros en Garantía y/o Administración a Corto Plazo	\$0.00	\$76,151.66
Otros Activos Circulantes	\$0.00	\$0.00	Provisiones a Corto Plazo	\$0.00	\$0.00
Activo No Circulante	\$0.00	\$306,061.85	Otros Pasivos a Corto Plazo	\$0.00	\$0.00
Inversiones Financieras a Largo Plazo	\$0.00	\$0.00	PASIVO NO CIRCULANTE	\$76,151.66	\$0.00
Derechos a Recibir Efectivo o Equivalentes a Largo Plazo	\$0.00	\$254,063.85	Cuentas por Pagar a Largo Plazo	\$0.00	\$0.00
Bienes Inmuebles, Infraestructura y Construcciones en Proceso	\$0.00	\$0.00	Documentos por Pagar a Largo Plazo	\$0.00	\$0.00
Bienes Muebles	\$0.00	\$51,998.00	Deuda Pública a Largo Plazo	\$0.00	\$0.00
Activos Intangibles	\$0.00	\$0.00	Pasivos Diferidos a Largo Plazo	\$0.00	\$0.00
Depreciación, Deterioro y Amortización Acumulada de Bienes	\$0.00	\$0.00	Fondos y Bienes de Terceros en Garantía y/o Administración a Largo Plazo	\$76,151.66	\$0.00
Activos Diferidos	\$0.00	\$0.00	Provisiones a Largo Plazo	\$0.00	\$0.00
Estimación por Pérdida o Deterioro de Activos no Circulantes	\$0.00	\$0.00	HACIENDA PÚBLICA/ PATRIMONIO	\$7,262,751.57	\$0.00
Otros Activos no Circulantes	\$0.00	\$0.00	HACIENDA PÚBLICA/PATRIMONIO CONTRIBUIDO	\$0.00	\$0.00
			Aportaciones	\$0.00	\$0.00
			Donaciones de Capital	\$0.00	\$0.00
			Actualización de la Hacienda Pública/Patrimonio	\$0.00	\$0.00
			HACIENDA PÚBLICA /PATRIMONIO GENERADO	\$7,262,751.57	\$0.00
			Resultados del Ejercicio (Ahorro/Desahorro)	\$6,957,545.42	\$0.00
			Resultados de Ejercicios Anteriores	\$305,206.15	\$0.00
			Revalúos	\$0.00	\$0.00
			Reservas	\$0.00	\$0.00
			Rectificaciones de Resultados de Ejercicios Anteriores	\$0.00	\$0.00
			EXCESO O INSUFICIENCIA EN LA ACTUALIZACIÓN DE LA	\$0.00	\$0.00
			HACIENDA PÚBLICA/PATRIMONIO	\$0.00	\$0.00
			Resultado por Posición Monetaria	\$0.00	\$0.00
			Resultado por Tenencia de Activos no Monetarios	\$0.00	\$0.00

Bajo protesta de decir verdad declaramos que los Estados Financieros y sus Notas son razonablemente correctos y responsabilidad del emisor



Elaboró


Revisó

Autorizó

Guadalupe Salvador Pascual
Subdirectora de Recursos Financieros

Martha Patricia Miranda García
Directora de Administración

Roberto Alejandro Pérez Gutiérrez
Magistrado Presidente



TEJAV

Tribunal Estatal de Justicia
Administrativa de Veracruz

Estado de Flujos de Efectivo




Tribunal Estatal de Justicia Administrativa
Estado de Flujos de Efectivo
Del 1 de enero al 31 de marzo de 2021

Concepto	2021	2020	Concepto	2021	2020
Flujos de Efectivo de las Actividades de Operación			Flujos de Efectivo de las Actividades de Inversión		
Origen	\$20,026,968.87	\$58,914,635.94	Origen	\$518,520.27	\$2,019,392.85
Impuestos	\$0.00	\$0.00	Bienes Inmuebles, Infraestructura y Construcciones en Proceso	\$0.00	\$0.00
Cuotas y Aportaciones de Seguridad Social	\$0.00	\$0.00	Bienes Muebles	\$0.00	\$0.00
Contribuciones de Mejoras	\$0.00	\$0.00	Otros Origenes de Inversión	\$518,520.27	\$2,019,392.85
Derechos	\$2,944.07	\$87,645.48	Aplicacion	\$306,061.85	\$208,700.63
Productos	\$46,887.80	\$646,301.37	Bienes Inmuebles, Infraestructura y Construcciones en Proceso	\$0.00	\$0.00
Aprovechamientos	\$0.00	\$297,459.97	Bienes Muebles	\$51,998.00	\$90,890.64
Ingresos por Venta de Bienes y Prestación de Servicios	\$0.00	\$0.00	Otras Aplicaciones de Inversión	\$254,063.85	\$117,809.99
Participaciones, Aportaciones, Convenios, Incentivos Derivados de la Colaboración Fiscal y Fondos Distintos de Aportaciones	\$0.00	\$0.00	Flujos Netos de Efectivo por Actividades de Inversión	\$212,458.42	\$1,810,692.22
Transferencias, Asignaciones, Subsidios y Subvenciones, y Pensiones y Jubilaciones	\$19,977,137.00	\$57,319,906.97	Flujo de Efectivo de las Actividades de Financiamiento		
Otros Origenes de Operación	\$0.00	\$563,322.15	Origen	\$1,202,835.78	\$0.00
Aplicación	\$12,491,860.88	\$58,337,073.37	Endeudamiento Neto	\$0.00	\$0.00
Servicios Personales	\$10,658,154.46	\$50,034,981.14	Interno	\$0.00	\$0.00
Materiales y Suministros	\$141,861.75	\$740,728.50	Externo	\$0.00	\$0.00
Servicios Generales	\$1,691,844.67	\$7,545,364.20	Otros Origenes de Financiamiento	\$1,202,835.78	\$0.00
Transferencias Internas y Asignaciones al Sector Público	\$0.00	\$0.00			
Transferencias al Resto del Sector Público	\$0.00	\$0.00			
Subsidios y Subvenciones	\$0.00	\$0.00			
Ayudas Sociales	\$0.00	\$15,000.00			
Pensionamientos	\$0.00	\$0.00			



Tribunal Estatal de Justicia Administrativa
Estado de Flujos de Efectivo
Del 1 de enero al 31 de marzo de 2021

Concepto	2021	2020	Concepto	2021	2020
Transferencias a Fideicomisos, Mandatos y Contratos Análogos	\$0.00	\$0.00	Aplicación	\$348,508.08	\$6,514,080.67
Transferencias a la Seguridad Social	\$0.00	\$0.00	Servicios de la Deuda	\$0.00	\$0.00
Donativos	\$0.00	\$0.00	Interno	\$0.00	\$0.00
Transferencias al Exterior	\$0.00	\$0.00	Externo	\$0.00	\$0.00
Participaciones	\$0.00	\$0.00	Otras Aplicaciones de Financiamiento	\$348,508.08	\$6,514,080.67
Aportaciones	\$0.00	\$0.00	Flujos Netos de Efectivo por Actividades de Financiamiento	\$854,327.70	-\$6,514,080.67
Convenios	\$0.00	\$0.00			
Otras Aplicaciones de Operación	\$0.00	\$999.53			
Flujos Netos de Efectivo por Actividades de Operación	\$7,535,107.99	\$577,562.57			
			Incremento/Disminución Neta en el Efectivo y Equivalentes al Efectivo	\$8,601,894.11	-\$4,125,825.88
			Efectivo y Equivalentes al Efectivo al Inicio del Ejercicio	\$83,298.32	\$4,209,124.20
			Efectivo y Equivalentes al Efectivo al Final del Ejercicio	\$8,685,192.43	\$83,298.32

Elaboró  **Guadalupe Salvador Pasadai**
Subdirectora de Recursos Financieros



Revisó  **Marthia Patricia Miranda García**
Directora de Administración

Autorizó  **Roberto Alejandro Pérez Gutiérrez**
Magistrado Presidente

Bajo protesta de decir verdad declaramos que los Estados Financieros y sus Notas son razonablemente correctos y responsabilidad del emisor



TEJAV

Tribunal Estatal de Justicia
Administrativa de Veracruz

Informes Sobre Pasivos Contingentes



TRIBUNAL ESTATAL DE JUSTICIA ADMINISTRATIVA


INFORME SOBRE PASIVOS CONTINGENTES


Del 01 de enero al 31 de marzo de 2021

Torre Olmo, Piso 3
Distribuidor Vial Las Trancas no. 1009,
Col. Reserva Territorial CP 91096
Xalapa, Veracruz
(01228) 688 77 31
www.tejav.org.mx

Nombre	Concepto
LABORALES (sub juezce): \$ 415,879.21	Demanda laboral, Juicio Número 862/2018-IV
PENALES	
GARANTÍAS	
AVALES	
PENSIONES Y JUBILACIONES	
"Al 31 de marzo existe un pasivo contingente, del cual \$281,615.40 fueron registrados en el ejercicio 2018, correspondiente al Juicio Número 862/2018-IV, asimismo, fue actualizado en el mes de agosto 2019 a la cantidad de \$353,030.65 y en diciembre 2019 a la cantidad de \$415,879.21 informado en cuentas de orden contable."	

Bajo protesta de decir verdad declaramos que los Estados Financieros y sus Notas son razonablemente correctos y son responsabilidad del emisor.

Elaboró

Guadalupe Salvador Pasqual
Subdirectora de Recursos
Financieros

Revisó

Martha Patricia Miranda García
Directora de Administración

Autorizó

Roberto Alejandro Pérez Gutiérrez
Magistrado Presidente



TEJAV

Tribunal Estatal de Justicia
Administrativa de Veracruz

Notas a los Estados Financieros



NOTAS A LOS ESTADOS FINANCIEROS AL MES DE MARZO 2021

A.- NOTAS DE DESGLOSE

I) Notas al Estado de Situación Financiera

ACTIVO

a) Efectivo y equivalentes

Bancos/tesorería:

El saldo en las cuentas de bancos es el siguiente:

TRIBUNAL ESTATAL DE JUSTICIA ADMINISTRATIVA INTEGRACIÓN DE SALDO EN BANCOS/TESORERÍA		
CUENTA	31/03/2021	31/12/2020
BBVA BANCOMER:		
0113414922 CTA. MINISTRACIÓN TEJAV	\$ 113.48	\$ -
0113414884 CTA. GASTOS DE OPERACIÓN	\$ 18,920.14	\$ 7,146.66
0113415023 CTA. NÓMINA	\$ -	\$ 3,585.27
0113720039 CUENTA INGRESOS	\$ 2,868.67	\$ -
TOTAL	\$ 21,902.29	\$ 10,731.93

En el saldo de las cuentas bancarias de bancos/tesorería e inversión al 31 de marzo de 2021, se encuentran los importes pendientes de pago por el entero de contribuciones federales y estatales que serán cubiertos dentro del plazo establecido por la normatividad en la materia, por pasivo de 2020, por gastos devengados del ejercicio 2021, así como, por las disponibilidades presupuestales.

A continuación, se presenta la integración al mes de marzo del saldo de la cuenta bancaria de ministración contra el presupuesto de egresos para el ejercicio fiscal 2021 de este Tribunal.



Torre Olmo, Piso 3

Distribuidor Vial Las Trancas no. 1009,

CoL. Reserva Territorial CP 91096

Xalapa, Veracruz

(01228) 688 77 31

www.tejav.org.mx

TRIBUNAL ESTATAL DE JUSTICIA ADMINISTRATIVA CONCILIACIÓN ENTRE EL SALDO DE LA CUENTA BANCARIA DE MINISTRACIÓN Y EL SALDO PRESUPUESTAL AL MES DE MARZO 2021			
CONCEPTO	IMPORTES	SUBTOTAL	TOTAL
SALDO DEL EJERCICIO 2021:			
SALDO EN GASTOS DE OPERACIÓN MES ANTERIOR	4,280,623.68		
SALDO EN NÓMINA MES ANTERIOR	3,213,677.98		
		<u>7,494,301.66</u>	7,494,301.66
SALDO DE INVERSIÓN			<u>-7,494,219.61</u>
SALDO BANCARIO CTA. MINISTRACIÓN AL 01 DE MARZO 2021			82.05
GASTOS DE OPERACIÓN 2021			
<i>MÁS:</i>			
MINISTRACIÓN DE GASTO	<u>1,678,360.00</u>	1,678,360.00	
<i>MENOS:</i>			
TRASPASO PARA GASTOS DE OPERACIÓN	- 840,862.31	<u>840,862.31</u>	
SALDO BANCARIO PARA GASTOS DE OPERACIÓN		837,497.69	5,118,121.37
NÓMINA 2021			
<i>MÁS:</i>			
AMPLIACIÓN DE INGRESOS DE GESTIÓN MARZO 2021	26,299.62		
MINISTRACIÓN NÓMINA	<u>4,362,124.00</u>	4,388,423.62	
<i>MENOS:</i>			
TRASPASO PARA PAGO DE IMPUESTOS 2021	- 1,799,125.33		
TRASPASO PAGO DE NÓMINA DE MARZO 2021	- 2,333,845.68	<u>4,132,971.01</u>	
SALDO BANCARIO PARA NÓMINA		255,452.61	3,469,130.59
INGRESOS 2021			
<i>MÁS:</i>			
INGRESOS POR RENDIMIENTOS BANCARIOS MARZO 2021	26,299.62	26,299.62	
<i>MENOS:</i>			
AMPLIACIÓN AL EGRESO PARA NÓMINA	- 26,299.62	<u>26,299.62</u>	
SALDO BANCARIO DE INGRESOS			
INVERSIÓN 2021			
<i>MÁS:</i>			
REGRESO DE LA INVERSIÓN	<u>5,013,205.23</u>	5,013,205.23	
<i>MENOS:</i>			
RENDIMIENTOS MARZO 2021	- 26,299.62		
INVERSIÓN DEL MES	- 6,079,824.48	<u>6,106,124.10</u>	
SALDO BANCARIO EN INVERSIÓN		- 1,092,918.87	8,587,138.48
TOTAL SALDO BANCARIO AL 31 DE MARZO DE 2021			113.48



Torre Olmo, Piso 3

Distribuidor Vial Las Trancas no. 1009,

Col. Reserva Territorial CP 91096

Xalapa, Veracruz

(01228) 688 77 31

www.tejav.org.mx

CONCILIACIÓN NÓMINA			
SALDO BANCARIO DE NÓMINA EN CTA. MINISTRACIÓN AL 31 DE MARZO 2021			3,469,130.59
MENOS:			
CUENTAS POR PAGAR CAPÍTULO 1000			
RETENCIONES ISR SUELDOS Y SALARIOS 2021	448,367.18		
APORTACIÓN AL INFONAVIT 2021	140,491.56		
IMSS OBRERO-PATRONAL MENSUAL Y BIMESTRAL 2021	391,334.54		
RETENCIÓN CRÉDITO INFONAVIT 2021	7,096.45		
TOTAL POR PAGAR		987,289.73	
DISPONIBILIDAD BANCARIA DE NÓMINA AL 31 DE MARZO 2021			2,481,840.86
SALDO PRESUPUESTAL DE NÓMINA EN CTA. MINISTRACIÓN AL 31 DE MARZO 2021			
AMPLIACIONES AL EGRESO POR INGRESOS DE GESTIÓN 2021	49,831.87		
PRESUPUESTO APROBADO CAPÍTULO 1000 A MARZO 2021	13,093,107.00		
PRESUPUESTO DEVENGADO CAPÍTULO 1000 A MARZO 2021	- 10,658,154.46	2,484,784.41	
DISPONIBILIDAD PRESUPUESTAL CAPÍTULO 1000 AL 31 DE MARZO 2021			2,484,784.41
DIFERENCIA EN DISPONIBILIDAD DEL CAPÍTULO 1000			- 2,943.55
INTEGRACIÓN DIFERENCIA EN DISPONIBILIDAD DEL CAPÍTULO 1000			
SALDO BANCARIO EN CUENTA DE INGRESOS POR AMPLIACIONES		2,868.67	
COMISIONES COBRADAS EN CTA. INGRESOS PENDIENTES DE REINTEGRAR		75.40	
SALDO EN DEUDORES DIVERSOS POR PAGO DE NÓMINA		-	
REDONDEO EN DECLARACIÓN		0.52	
TOTAL DE INTEGRACIÓN DE DIFERENCIA			2,943.55
DIFERENCIA POR CONCILIAR			0.00

CONCILIACIÓN GASTO DE OPERACIÓN			
SALDO BANCARIO DE GASTO DE OPERACIÓN EN CTA. MINISTRACIÓN AL 31 DE MARZO 2021			5,118,121.37
MENOS:			
CUENTAS POR PAGAR CAPÍTULO 2000, 3000 Y 5000			
PROVEEDORES POR PAGAR 2021	37,225.23		
IMPUESTO. S/EROGACIONES Y ADICIONAL 2021	98,630.65		
RETENCIÓN DE 6% DE IVA	525.12		
RETENCIÓN ISR HONORARIOS 2021	2,400.00		
RETENCIÓN ISR ARRENDAMIENTO 2021	612.51		
OTRAS CUENTAS POR PAGAR	0.18		
TOTAL POR PAGAR		139,393.69	
DISPONIBILIDAD BANCARIA DE GASTO DE OPERACIÓN AL 31 DE MARZO 2021			4,978,727.68
SALDO PRESUPUESTAL DE GASTO DE OPERACIÓN EN CTA. MINISTRACIÓN AL 31 DE MARZO 2021			
PRESUPUESTO APROBADO CAPITULO 2000, 3000 Y 4000 A MARZO 2021	6,884,030.00		
PRESUPUESTO DEVENGADO CAPÍTULO 2000, 3000, 4000 Y 5000 A MARZO 2021	- 1,885,704.42	4,998,325.58	
DISPONIBILIDAD PRESUPUESTAL A MARZO 2021			4,998,325.58
DIFERENCIA EN DISPONIBILIDAD GASTO DE OPERACIÓN			- 19,597.90
INTEGRACIÓN DIFERENCIA EN DISPONIBILIDAD DE GASTO DE OPERACIÓN			
SALDO BANCARIO EN CUENTA GASTO DE OPERACIÓN		18,920.14	
PROVEEDORES POR PAGAR 2020	-	7,146.66	
SALDO EN DEUDORES DIVERSOS		7,900.00	
COMISIONES COBRADAS EN CTA. INGRESOS PENDIENTES DE REINTEGRAR	-	75.40	
AJUSTE EN REDONDEO DE DECLARACIONES	-	0.18	
TOTAL DE INTEGRACIÓN DE DIFERENCIA			19,597.90
DIFERENCIA POR CONCILIAR			-0.00



Torre Olmo, Piso 3

Distribuidor Vial Las Trancas no. 1009,
Col. Reserva Territorial CP 91096
Xalapa, Veracruz

(01228) 688 77 31

www.tejav.org.mx

Inversiones temporales (hasta 3 meses):

El saldo de la cuenta de inversiones menor a 3 meses se integra como sigue:

TRIBUNAL ESTATAL DE JUSTICIA ADMINISTRATIVA INTEGRACIÓN DE INVERSIÓN			
CUENTA/ CONTRATO	CONCEPTO	31/03/2021	31/12/2020
BBVA BANCOMER:			
2050163813	INVERSIÓN	\$ -	\$ -
2051619039	INVERSIÓN	\$ 8,587,138.48	\$ -
TOTAL		\$ 8,587,138.48	\$ -

Mediante oficio sin número de fecha 15 de enero de 2021, el banquero institucional cuentas clave de banca de gobierno Veracruz del banco BBVA Bancomer S.A., informa al Tribunal Estatal de Justicia Administrativa, la cancelación automática realizada por su sistema de la cuenta de inversión número 2050163813, debido a un proceso de depuración que se hace a las cuentas que no presentan saldo al fin de mes, esto debido a que la misma tenía un saldo de cero pesos al 31 de diciembre de 2020.

En razón de lo anterior, mediante oficio TEJAV/009/2021 de fecha 15 de enero de 2021, el Magistrado Presidente Roberto Alejandro Pérez Gutiérrez, solicitó la apertura de un nuevo fondo de inversión, por lo que, con esta fecha queda aperturada la cuenta 2051619039.

Depósitos de Fondos de Terceros en Garantía y/o Administración:

El saldo de la cuenta para depósitos judiciales (recursos ajenos), es el siguiente:

TRIBUNAL ESTATAL DE JUSTICIA ADMINISTRATIVA INTEGRACIÓN DE DEPÓSITOS AJENOS		
CUENTA	31/03/2021	31/12/2020
BBVA BANCOMER:		
0113414973 CTA. DEPÓSITOS JUDICIALES	\$ 76,151.66	\$ 76,151.66
TOTAL	\$ 76,151.66	\$ 76,151.66

b) Derechos a recibir efectivo y equivalentes y Bienes o Servicios a Recibir

Cuentas por Cobrar a Corto Plazo:

El saldo de esta cuenta al 31 de marzo de 2021 y 31 de diciembre 2020 es de cero pesos.



Torre Olmo, Piso 3

Distribuidor Vial Las Trancas no. 1009,

Col. Reserva Territorial CP 91096

Xalapa, Veracruz

(01228) 688 77 31

www.tejav.org.mx

Deudores Diversos por Cobrar a Corto Plazo:

El saldo de Deudores Diversos por Cobrar a Corto Plazo, es el siguiente:

TRIBUNAL ESTATAL DE JUSTICIA ADMINISTRATIVA INTEGRACIÓN DE DEUDORES DIVERSOS		
CONCEPTO	31/03/2021	31/12/2020
Otros Deudores Diversos por Cobrar a Corto Plazo		
INSTITUTO MEXICANO DEL SEGURO SOCIAL	\$ -	\$ 254,063.85
ESAÚ HERNÁNDEZ LOZANO	\$ 3,100.00	
GUILLERMO ISRAEL BARRADAS BALDIVIA	\$ 4,800.00	
TOTAL	\$ 7,900.00	\$ 254,063.85

El saldo se encuentra integrado por viáticos otorgados pendientes de comprobar.

En el mes de febrero se realizó traspaso del saldo de otros deudores diversos por cobrar a corto plazo a otros deudores diversos por cobrar a largo plazo, en virtud de la antigüedad de saldo del pago realizado al Instituto Mexicano de Seguro Social en el mes de julio 2019, y del cual se continúan las gestiones pertinentes para su recuperación, de acuerdo al oficio número TEJAV/DAJ/22/2021 de fecha 19 de febrero de 2021, signado por el Director de Asuntos Jurídicos de este Tribunal, por lo que el saldo queda de la siguiente manera:

Deudores Diversos por Cobrar a Largo Plazo:

TRIBUNAL ESTATAL DE JUSTICIA ADMINISTRATIVA INTEGRACIÓN DE DEUDORES DIVERSOS		
CONCEPTO	31/03/2021	31/12/2020
Otros Deudores Diversos por Cobrar a Largo Plazo		
INSTITUTO MEXICANO DEL SEGURO SOCIAL	\$ 254,063.85	\$ -
TOTAL	\$ 254,063.85	\$ -

Ingreso por Recuperar a Corto Plazo:

El saldo de esta cuenta al 31 de marzo de 2021 y 31 de diciembre 2020, es de cero pesos.

5



Torre Olmo, Piso 3

Distribuidor Vial Las Trancas no. 1009,

Col. Reserva Territorial CP 91096

Xalapa, Veracruz

(01228) 688 77 31

www.tejav.org.mx

c) Derechos a Recibir Bienes o Servicios

Anticipo a Proveedores por Adquisición de Bienes y Prestación de Servicios a Corto Plazo:

Al 31 de marzo de 2021 y 31 de diciembre 2020, el saldo de esta cuenta es de cero pesos.

d) Bienes Disponibles para su Transformación o Consumo (inventarios)

Almacén:

Para realizar los movimientos de entrada y salida de almacén durante el ejercicio 2021, se ha utilizado el método de valuación PEPS (Primeras entradas primeras salidas).

El saldo de esta cuenta se muestra a continuación:

TRIBUNAL ESTATAL DE JUSTICIA ADMINISTRATIVA					
INTEGRACIÓN DE SALDO DE ALMACÉN					
CONCEPTO	SALDO INICIAL 01/03/2021	ENTRADA	SALIDA	SALDO FINAL AL 31/03/2021	SALDO FINAL AL 31/12/2020
Materiales de Administración, Emisión de Documentos y Artículos Oficiales	606,988.15	9,006.94	226,743.19	389,251.90	654,021.74
Material y equipos menores de oficina	587,472.43	0.00	200,820.53	386,651.90	634,034.74
Materiales, útiles y equipos menores de tecnologías de la información y comunicaciones	19,515.72	9,006.94	25,922.66	2,600.00	19,987.00
Materiales y Artículos de Construcción y de Reparación	0.00	3,085.60	3,085.60	0.00	0.00
Material eléctrico y electrónico	0.00	3,085.60	3,085.60	0.00	0.00
Productos Químicos, Farmacéuticos y de Laboratorio	51,043.35	8,236.00	10,041.07	49,238.28	56,824.86
Materiales, accesorios y suministros médicos	48,201.35	8,236.00	9,577.07	46,860.28	53,228.86
Otros Productos Químicos	2,842.00	0.00	464.00	2,378.00	3,596.00
Vestuario, Blancos, Prendas de Protección y Artículos Deportivos	939.60	0.00	0.00	939.60	939.60
Prendas de Seguridad y Protección Personal	939.60	0.00	0.00	939.60	939.60

e) Inversiones financieras

El Tribunal Estatal de Justicia Administrativa no cuenta con fideicomisos, así como no cuenta con participaciones y aportaciones de capital.



Torre Olmo, Piso 3

Distribuidor Vial Las Trancas no. 1009.

Col. Reserva Territorial CP 91096

Xalapa, Veracruz

(01228) 688 77 31

www.tejav.org.mx

f) Bienes muebles, inmuebles e intangibles

Al mes de marzo de 2021, se ha realizado adquisiciones de bienes muebles, el saldo de esta cuenta se integra de la siguiente manera:

TRIBUNAL ESTATAL DE JUSTICIA ADMINISTRATIVA INTEGRACIÓN DE ACTIVO NO CIRCULANTE							
CONCEPTO	VALOR DE ADQUISICIÓN 2018	VALOR DE ADQUISICIÓN 2019	VALOR DE ADQUISICIÓN 2020	DEPRECIACIÓN ACUMULADA 2018-2020	VALOR DE ADQUISICIÓN 2021	VALOR EN LIBROS AL 31/03/2021	VALOR EN LIBROS AL 31/12/2020
Muebles de oficina y estantería	1,506,146.53	55,598.20	90,890.64	417,123.62		1,235,511.75	1,235,511.75
Bienes informáticos	3,474,785.00	114,724.00		3,173,083.76	51,998.00	468,423.24	416,425.24
Otros mobiliarios y equipos de administración	181,732.89			131,288.37		50,444.52	50,444.52
Equipos y aparatos audiovisuales	12,989.68			10,128.43		2,861.25	2,861.25
Equipo fotográfico y de video	107,719.24			94,941.27		12,777.97	12,777.97
Vehículos y Equipo Terrestre	1,104,917.00			535,458.47		569,458.53	569,458.53
Sistema de Aire Acondicionado, Calefacción y de Refrigeración Industrial y Comercial	0.00	60,995.25		9,909.64		51,085.61	51,085.61
Equipo de comunicación y telecomunicación	25,494.38			18,552.16		6,942.22	6,942.22
Licencias Informáticas e Intelectuales	781,754.45	46,999.00		283,076.35		545,677.10	545,677.10
Total	7,195,539.17	278,316.45	90,890.64	4,673,562.07	51,998.00	2,943,182.19	2,891,184.19

g) Estimaciones y Deterioros

Depreciación, Deterioro y Amortización Acumulada de Bienes

Al 31 de marzo de 2021 se tiene registrado la depreciación y amortización de los bienes muebles e intangibles correspondientes a los ejercicios fiscales 2018, 2019 y 2020, de acuerdo al reporte emitido por la Subdirección de Recursos Materiales, mediante oficio número TEJAV/DA/SRM/0124/2020 de fecha 31 de diciembre de 2020, para lo cual se consideró los porcentajes señalados en los parámetros de estimación de vida útil emitido por el Consejo Nacional de Armonización Contable y el Dictamen técnico número TEJAV/DA/SIT/038/2018 emitido por la Subdirección de Innovación Tecnológica del Tribunal Estatal de Justicia Administrativa.

Con lo que respecta a la depreciación y amortización del ejercicio 2021, ésta se realizará al cierre del ejercicio fiscal de conformidad con el Lineamiento Décimo Segundo de los Lineamientos para la Administración de los Recursos Financieros del Tribunal Estatal de Justicia Administrativa.

h) Otros activos

El saldo en este concepto al 31 de marzo de 2021 y 31 de diciembre 2020, es de cero pesos.



Torre Olmo, Piso 3

Distribuidor Vial Las Trancas no. 1009,

Col. Reserva Territorial CP 91096

Xalapa, Veracruz

(01228) 688 77 31

www.tejav.org.mx

PASIVO

a) Cuentas por pagar a corto plazo

Al 31 de marzo de 2021 los pasivos se integran de la siguiente manera:

TRIBUNAL ESTATAL DE JUSTICIA ADMINISTRATIVA SUBDIRECCIÓN DE RECURSOS FINANCIEROS					
CONCEPTO	CUENTA	IMPORTE	SUBTOTAL	SALDOS AL 31/03/2021	SALDOS AL 31/12/2020
<i>Menor a 90 días</i>					
<i>Servicios personales por pagar a corto plazo</i>					
Cuota Patronal del IMSS Aportación al INFONAVIT	Seguridad Social por Pagar a Corto Plazo	\$ 321,784.39		\$ 462,275.95	\$ -
	Instituto Mexicano del Seguro Social INFONAVIT	\$ 140,491.56			
	Subtotal		\$ 462,275.95		
<i>Proveedores por Pagar a Corto Plazo</i>					
Reposición de Gasto (Memorias USB) Suministro de combustible marzo/2021	Grupo BMG Servicios Soluciones y Alternativas S de CV	\$ 194.98		\$ 44,371.89	\$ 7,146.66
	Grupo Ferche, S.A. de C.V.	\$ 25,984.25			
	Subtotal		\$ 26,179.23		
<i>Servicios Generales por Pagar a Corto Plazo</i>					
Servicio de Dictamen Pericial 2020 Ajuste por redondeo de declaración Suministro de energía eléctrica de archivo Tejav Servicio Postal marzo/2021	Carlos Flores García	\$ 7,146.76			
		-\$ 0.10			
	CFE Suministrador de Servicios Básicos	\$ 143.00			
	Servicio Postal Mexicano	\$ 10,903.00			
Subtotal		\$ 18,192.66			
<i>Retenciones y Contribuciones por Pagar a Corto Plazo</i>					
ISR retenido a trabajadores marzo/2021 Saldo por redondeo en declaración	ISR Retención Sueldos y Salarios	\$ 448,367.18	\$ 448,367.70	\$ 627,182.76	\$ -
		\$ 0.52			
Honorarios Profesionales marzo/2021	ISR 10% sobre Honorarios	\$ 2,400.00	\$ 2,400.00		
ISR Arrendamiento Archivo marzo/2021 Saldo por redondeo en declaración	ISR 10% sobre Arrendamiento	\$ 612.51	\$ 612.53		
		\$ 0.02			
Impto. s/Erogaciones y adicional marzo/2021 Saldo por redondeo en declaración	3% ISERTP	\$ 98,630.65	\$ 98,631.05		
		\$ 0.40			
IMSS Retenido (cuota obrera) marzo/2021	IMSS	\$ 69,550.15	\$ 69,550.15		
Crédito Hipotecario marzo/2021	INFONAVIT	\$ 7,096.45	\$ 7,096.45		
IVA Retenido 6% marzo/2021 Saldo por redondeo en declaración	Otras Retenciones y Contribuciones por Pagar a Corto Plazo	\$ 525.12	\$ 524.88		
		-\$ 0.24			
Subtotal		\$ 627,182.76			
<i>Otras Cuentas por Pagar a Corto Plazo</i>					
Depósito no reconocido	Otras Cuentas por Pagar a Corto Plazo	\$ 0.18	\$ 0.18	\$ 0.18	\$ -
Subtotal		\$ 0.18			
<i>Fondos en Garantía a Corto Plazo</i>					
Depósito en garantía de suspensión del acto impugnado	Fondos en garantía a Corto Plazo	\$ -		\$ -	\$ 76,151.66
Subtotal		\$ -			
				\$ 1,133,830.78	\$ 83,298.32

b) Fondos y Bienes de Terceros en Garantía y/o Administración a Largo Plazo

Lo constituyen los depósitos como garantía de suspensión de acto impugnado, derivado de las atribuciones del área jurisdiccional. En el mes de enero de 2021, se realizó traspaso del total del saldo a la cuenta de Fondos y Bienes de Terceros en Garantía y/o Administración a Corto Plazo a la cuenta de Largo Plazo, derivado a que los mismos exceden la antigüedad de doce meses.



Torre Olmo, Piso 3

Distribuidor Vial Las Trancas no. 1009,

Col. Reserva Territorial CP 91096

Xalapa, Veracruz

(01228) 688 77 31

www.tejav.org.mx

TRIBUNAL ESTATAL DE JUSTICIA ADMINISTRATIVA SUBDIRECCIÓN DE RECURSOS FINANCIEROS					
CONCEPTO	CUENTA	IMPORTE	SUBTOTAL	SALDOS AL 31/03/2021	SALDOS AL 31/12/2020
<i>Fondos en Garantía a Largo Plazo</i>					
Mayor a 365 días					
Depósito en garantía de suspensión del acto impugnado	Fondos en garantía a Largo Plazo	\$ 76,151.66	\$ 76,151.66	\$ 76,151.66	\$ -
	Subtotal		\$ 76,151.66	\$ 76,151.66	\$ -

II) Notas al Estado de Actividades

El saldo de ingresos y otros beneficios se integra de la siguiente manera:

TRIBUNAL ESTATAL DE JUSTICIA ADMINISTRATIVA INTEGRACIÓN DE INGRESOS Y OTROS BENEFICIOS				
PARTIDA	IMPORTE	SUBTOTAL	SALDOS AL 31/03/2021	SALDOS AL 31/12/2020
INGRESOS DE GESTIÓN:			49,831.87	1,031,406.82
Derechos		2,944.07		
<i>Copias de documentos que obren en los archivos de oficinas:</i>				
Servicio de expedición de copia certificada y simples de enero 2021	806.11			
Servicio de expedición de copia certificada y simples de febrero 2021	1,258.90			
Servicio de expedición de copia certificada y simples de marzo 2021	879.06			
Subtotal	2,944.07			
Productos		46,887.80		
<i>Rendimientos Financieros Provenientes de Capitales o Valores a favor:</i>				
Rendimientos financieros enero 2021	5,223.14			
Rendimientos financieros febrero 2021	15,365.04			
Rendimientos financieros marzo 2020	26,299.62			
Subtotal	46,887.80			
PARTICIPACIONES, APORTACIONES, CONVENIOS, INCENTIVOS DERIVADOS DE LA COLABORACIÓN FISCAL, FONDOS DISTINTOS DE APORTACIONES, TRANSFERENCIAS, ASIGNACIONES, SUBSIDIOS Y SUBVENCIONES, PENSIONES Y JUBILACIONES:			19,977,137.00	57,319,906.97
Transferencias, Asignaciones, Subsidios y Subvenciones, y Pensiones y Jubilaciones		19,977,137.00		
<i>Transferencias a Organismos Autónomos:</i>				
Ministración en enero 2021	7,267,964.00			
Ministración en febrero 2021	6,668,689.00			
Ministración en marzo 2020	6,040,484.00			
Subtotal	19,977,137.00			
OTROS INGRESOS Y BENEFICIOS:			0.00	563,322.15
Otros ingresos y beneficios				
Total de ingresos y otros beneficios			20,026,968.87	58,914,635.94

El saldo de los gastos contables (gastos y otras pérdidas) es el siguiente:



Torre Olmo, Piso 3

Distribuidor Vial Las Trancas no. 1009,
Col. Reserva Territorial CP 91096

Xalapa, Veracruz

(01228) 688 77 31

www.tejav.org.mx

TRIBUNAL ESTATAL DE JUSTICIA ADMINISTRATIVA INTEGRACIÓN DE LOS GASTOS CONTABLES		
CONCEPTO	SALDO AL 31/03/2021	SALDO AL 31/12/2020
Servicios personales	10,658,154.46	50,034,981.14
Materiales y suministros	141,861.75	740,728.50
Servicios generales	1,691,844.67	7,545,364.20
Ayudas sociales		15,000.00
Estimaciones, Depreciaciones, Deterioros, Obsolescencia y Amortizaciones		999.53
Disminución de Inventarios		0.00
Total	12,491,860.88	58,337,073.37

Debido a que la contabilidad de un ente público se realiza en función del concepto de devengado (contabilidad sobre bases acumulativas), los registros contables por la adquisición de bienes muebles, inmuebles, intangibles, así como del almacén de materiales y suministros, se registran en el Activo, afectando la parte presupuestaria y no la contable del gasto, ya que, de esta forma, los estados financieros reflejarán la precisión de la situación patrimonial del ente público, por lo que al 31 de marzo de 2021, existe diferencia por la cantidad de \$51,998.00, entre el Estado de Actividades y el Estado Analítico del Presupuesto de Egresos, tal como se muestra a continuación:

TRIBUNAL ESTATAL DE JUSTICIA ADMINISTRATIVA CONCILIACIÓN ENTRE GASTOS DEL ESTADO DE ACTIVIDADES Y EL ESTADO ANÁLITICO DEL PRESUPUESTO DE EGRESOS		
TOTAL DE GASTOS ESTADO DE ACTIVIDADES AL 31/03/2021		\$ 12,491,860.88
MÁS:		
EGRESOS PRESUPUESTARIOS CAPÍTULO 2000 (MATERIALES Y SUMINISTROS):		-
ENTRADAS AL ALMACÉN	38,888.18	
SALIDAS DE ALMACÉN	<u>- 38,888.18</u>	
MÁS :		
EGRESOS PRESUPUESTARIOS CAPÍTULO 5000 (BIENES MUEBLES, INMUEBLES E INTANGIBLES):		51,998.00
BIENES MUEBLES	51,998.00	
BIENES INTANGIBLES	-	
TOTAL ESTADO ANÁLITICO DEL PRESUPUESTO DE EGRESOS AL 31/03/2021		\$ <u>12,543,858.88</u>



Torre Olmo, Piso 3

Distribuidor Vial Las Trancas no. 1009,

Col. Reserva Territorial CP 91096

Xalapa, Veracruz

[01228] **688 77 31**

www.tejav.org.mx

III) Notas al Estado de Variación en la Hacienda Pública

La variación en la hacienda pública del Tribunal Estatal de Justicia Administrativa al 31 de marzo de 2021, es de \$7,262,751.57 integrado por:

TRIBUNAL ESTATAL DE JUSTICIA ADMINISTRATIVA INTEGRACIÓN DE LA VARIACIÓN EN LA HACIENDA PÚBLICA		
CONCEPTO	SALDO AL 31/03/2021	SALDO AL 31/12/2020
Resultados del ejercicio	7,535,107.99	577,562.57
Resultados de ejercicios anteriores	-272,356.42	-2,765,086.69
Rectificaciones de Resultados de Ejercicios Anteriores		0.00
TOTAL	\$7,262,751.57	-\$2,187,524.12

TRIBUNAL ESTATAL DE JUSTICIA ADMINISTRATIVA INTEGRACIÓN DEL RESULTADO DEL EJERCICIO			
CAPITULO	RECAUDADO	DEVENGADO	SUPERÁVIT/DÉFICIT
SERVICIOS PERSONALES	13,093,107.00	-10,658,154.46	2,434,952.54
GASTOS DE OPERACIÓN	6,884,030.00	-1,885,704.42	4,998,325.58
TOTAL	19,977,137.00	-12,543,858.88	7,433,278.12
MÁS OTROS INGRESOS Y BENEFICIOS VARIOS DEL EJERCICIO			49,831.87
MAS ENTRADAS AL ALMACÉN			38,888.18
MENOS SALIDA DE ALMACÉN			38,888.18
MAS COMPRAS DE BIENES MUEBLES			51,998.00
RESULTADO DEL EJERCICIO			7,535,107.99

La afectación en los resultados de ejercicios anteriores se debe a los movimientos en almacén.

IV) Notas al Estado de Flujo de Efectivo

El análisis de los saldos inicial y final que figuran en la última parte del Estado de Flujo de Efectivo en la cuenta de efectivo y equivalentes es como sigue:

Efectivo y equivalentes: \$8,685,192.43



Torre Olmo, Piso 3

Distribuidor Vial Las Trancas no. 1009,

Col. Reserva Territorial CP 91096

Xalapa, Veracruz

[01228] **688 77 31**

www.tejav.org.mx

TRIBUNAL ESTATAL DE JUSTICIA ADMINISTRATIVA INTEGRACIÓN DEL FLUJO DE EFECTIVO		
CONCEPTO	31/03/2021	31/12/2020
Efectivo	-	-
Bancos/Tesorería	21,902.29	7,146.66
Bancos/Dependencias y Otros	-	-
Inversiones temporales (Hasta 3 meses)	8,587,138.48	-
Fondos con Afectación Específica	-	-
Depósitos de Fondos de Terceros en Garantía y/o Administración	76,151.66	76,151.66
Otros Efectivos y Equivalentes	-	-
Total de Efectivo y Equivalentes	8,685,192.43	83,298.32

Al 31 de marzo de 2021 se ha realizado adquisiciones de bienes muebles tal como se muestra en la siguiente tabla:

TRIBUNAL ESTATAL DE JUSTICIA ADMINISTRATIVA ADQUISICIONES DE BIENES MUEBLES		
DESCRIPCIÓN	31/03/2021	31/12/2020
Muebles de oficina y estantería	0.00	90,890.64
Bienes informáticos	51,998.00	0.00
Otros mobiliarios y equipos de administración	0.00	0.00
Equipos y aparatos audiovisuales	0.00	0.00
Equipo fotográfico y de video	0.00	0.00
Vehículos y Equipo Terrestre	0.00	0.00
Sistemas de Aire Acondicionado, Calefacción y de Refrigeración Industrial y Comercial	0.00	0.00
Equipo de comunicación y telecomunicación	0.00	0.00
TOTAL	51,998.00	90,890.64

A continuación, se presenta la conciliación de los Flujos de Efectivo Netos de las Actividades de Operación y los saldos de Resultados del Ejercicio (Ahorro/Desahorro):



Torre Olmo, Piso 3

Distribuidor Vial Las Trancas no. 1009,

Col. Reserva Territorial CP 91096

Xalapa, Veracruz

(01228) 688 77 31

www.tejav.org.mx

	31/03/2021	31/12/2020
Resultados del Ejercicio Ahorro/Desahorro	7,535,107.99	577,562.57
Movimientos de partidas (o rubros) que no afectan al efectivo.	-	-
Depreciación	-	999.53
Amortización	-	-
Incrementos en las provisiones	-	-
Incremento en inversiones producido por revaluación	-	-
Ganancia/pérdida en venta de bienes muebles, inmuebles e intangibles	-	-
Incremento en cuentas por cobrar	-	-
Flujos de Efectivo Netos de las Actividades de Operación	7,535,107.99	578,562.10

V) Conciliación entre los ingresos presupuestarios y contables, así como entre los egresos presupuestarios y los gastos contables:

Tribunal Estatal de Justicia Administrativa
Conciliación entre los Ingresos Presupuestarios y Contables
Correspondiente del 01 de enero al 31 de marzo de 2021
(Cifras en pesos)

1. Total de Ingresos Presupuestarios	20,026,968.87
---	----------------------

2. Más Ingresos Contables No Presupuestarios	0.00
2.1 Ingresos Financieros	0.00
2.2 Incremento por Variación de Inventarios	0.00
2.3 Disminución del Exceso de Estimaciones por Pérdida o Deterioro u Obsolescencia	0.00
2.4 Disminución del Exceso de Provisiones	0.00
2.5 Otros Ingresos y Beneficios Varios	0.00
2.6 Otros Ingresos Contables No Presupuestarios	0.00

3. Menos Ingresos Presupuestarios No Contables	0.00
3.1 Aprovechamientos Patrimoniales	0.00
3.2 Ingresos Derivados de Financiamientos	0.00
3.3 Otros Ingresos Presupuestarios No Contables	0.00

4. Total de Ingresos Contables	20,026,968.87
---------------------------------------	----------------------



Torre Olmo, Piso 3

Distribuidor Vial Las Trancas no. 1009,

Col. Reserva Territorial CP 91096

Xalapa, Veracruz

[01228] 688 77 31

www.tejav.org.mx

Tribunal Estatal de Justicia Administrativa
Conciliación entre los Egresos Presupuestarios y los Gastos Contables
Correspondiente del 01 de enero al 31 de marzo de 2021
[Cifras en pesos]

1. Total de Egresos Presupuestarios **12,543,858.88**

2. Menos Egresos Presupuestarios No Contables	51,998.00
2.1 Materias Primas y Materiales de Producción y Comercialización	0.00
2.2 Materiales y Suministros	0.00
2.3 Mobiliario y Equipo de Administración	51,998.00
2.4 Mobiliario y Equipo Educativo y Recreativo	0.00
2.5 Equipo e Instrumental Médico y de Laboratorio	0.00
2.6 Vehículos y Equipo de Transporte	0.00
2.7 Equipo de Defensa y Seguridad	0.00
2.8 Maquinaria, Otros Equipos y Herramientas	0.00
2.9 Activos Biológicos	0.00
2.10 Bienes Inmuebles	0.00
2.11 Activos Intangibles	0.00
2.12 Obra Pública en Bienes de Dominio Público	0.00
2.13 Obra Pública en Bienes Propios	0.00
2.14 Acciones y Participaciones de Capital	0.00
2.15 Compra de Títulos y Valores	0.00
2.16 Concesión de Préstamos	0.00
2.17 Inversiones en Fideicomisos, Mandatos y Otros Análogos	0.00
2.18 Provisiones para Contingencias y Otras Erogaciones Especiales	0.00
2.19 Amortización de la Deuda Pública	0.00
2.20 Adeudos de Ejercicios Fiscales Anteriores (ADEFAS)	0.00
2.21 Otros Egresos Presupuestarios No Contables	0.00

3. Más Gastos Contables No Presupuestarios	0.00
3.1 Estimaciones, Depreciaciones, Deterioros, Obsolescencia y Amortizaciones	0.00
3.2 Provisiones	0.00
3.3 Disminución de Inventarios	0.00
3.4 Aumento por Insuficiencia de Estimaciones por Pérdida o Deterioro u Obsolescencia	0.00
3.5 Aumento por Insuficiencia de Provisiones	0.00
3.6 Otros Gastos	0.00
3.7 Otros Gastos Contables No Presupuestarios	0.00

4. Total de Gastos Contables **12,491,860.88**



Torre Olmo, Piso 3

Distribuidor Vial Las Trancas no. 1009,

Col. Reserva Territorial CP 91096

Xalapa, Veracruz

(01228) 688 77 31

www.tejav.org.mx

B.- NOTAS DE MEMORIA (CUENTAS DE ORDEN)

CONTABLES

Valores. –

Se registra en cuentas de orden los depósitos como garantía de suspensión de acto impugnado, derivado de las atribuciones del área jurisdiccional, los cuales estarán en custodia de este Tribunal, en tanto la sala respectiva determine la resolución, las siguientes:

TRIBUNAL ESTATAL DE JUSTICIA ADMINISTRATIVA DEPÓSITOS JUDICIALES (VALORES)		
SOLICITUD	MES RECIBIDO	IMPORTE
TEJAV/2ª/01165/2018	Noviembre 2018	17,980.90
TEJAV/3ª/1298/2018	Diciembre 2018	14,278.00
TEJAV/2ª/0006/2019	Enero 2019	12,980.00
TEJAV/3ª/025/2019	Febrero 2019	1,282.00
425/2019	Abril 2019 (cuarta sala)	24,180.00
543/2019	Mayo 2019 (cuarta sala)	1,000.00
TEJAV/3ª/162/2019	Julio 2019	1,282.00
732	Agosto 2019 (cuarta sala)	855.00
TEJAV/3a/249/2019	Diciembre 2019	2,313.76
TOTAL		76,151.66

Registrada en este rubro de conformidad con el artículo 72 del Reglamento Interior del Tribunal Estatal de Justicia Administrativa.

Emisión de obligaciones. –

No se cuenta con información que reportar.

Avales y garantías. -

Al 31 de marzo de 2021 y 31 de diciembre 2020, el saldo de esta cuenta es de cero pesos.

Juicios. –

En el mes de diciembre 2018 se registró en cuentas de orden contable, la cantidad de \$281,615.40 por el juicio número 862/2018-IV del índice del Tribunal Estatal de Conciliación y Arbitraje, con estatus sub júdice, de conformidad con los oficios TEJAV/DAJ/092/2018 de la Dirección de Asuntos Jurídicos y TEJAV/DA/SRH/004/2019 de la Subdirección de Recursos Humanos, e informado en el Informe de pasivos



Torre Olmo, Piso 3

Distribuidor Vial Las Trancas no. 1009,

CoL. Reserva Territorial CP 91096

Xalapa, Veracruz

(01228) 688 77 31

www.tejav.org.mx

contingentes. En el mes de agosto 2019, la Dirección de Asuntos Jurídicos, mediante oficio TEJAV/DAJ/154/2019, notificó a la Dirección de Administración de los juicios en los que este Ente Público es parte, actualizándose el importe del juicio 862/2018-IV a la cantidad de \$353,030.65, por lo que se registró la cantidad de \$71,415.25 como complemento.

Con fecha de 03 de diciembre 2019 se recibió oficio número TEJAV/DAJ/246/2019 de la Dirección de Asuntos Jurídicos, mediante el cual se informó de la actualización del juicio 862/2018-IV a la cantidad de \$415,879.21, por lo que se realizó registro por la cantidad de \$62,848.56.

Con fecha 22 de octubre y 11 de diciembre de 2020 se recibieron los oficios TEJAV/DAJ/104/2020 y TEJAV/DAJ/136/2020, signado por el Director de Asuntos Jurídicos del Tribunal, en el cual ratifica el monto del juicio 862/2018-IV, por lo que, al 31 de marzo de 2021 y 31 de diciembre 2020, el monto de los juicios en proceso asciende a la cantidad de \$415,879.21.

Contratos para Inversión Mediante Proyectos para Prestación de Servicios (PPS) y Similares. -

Al 31 de marzo de 2021, el saldo es de cero pesos.

Bienes concesionados o en comodato. -

Al 31 de marzo de 2021, no se cuenta con bienes en comodato.

PRESUPUESTARIAS

Cuentas de Ingresos. -

El ingreso estatal que recibe este Organismo Autónomo, corresponde al monto del Presupuesto de Egresos aprobado por el H. Congreso del Estado para el Ejercicio Fiscal 2021 y publicado mediante Gaceta Oficial del Estado con número extraordinario 514 de fecha 24 de diciembre de 2020, el cual asciende a la cantidad de \$69,700,000.00 (sesenta y nueve millones setecientos mil pesos 00/100 M.N.)

Al 31 de marzo de 2021 se han devengado y recaudado ingresos por la cantidad de \$20,026,968.87 de los cuales \$49,831.87 corresponden a ingresos de gestión por cobro de derechos y rendimientos financieros.



Torre Olmo, Piso 3

Distribuidor Vial Las Trancas no. 1009,
Col. Reserva Territorial CP 91096
Xalapa, Veracruz

(01228) 688 77 31

www.tejav.org.mx

Al mes de marzo de 2021, se ha devengado y recaudado la cantidad de \$19,977,137.00 del presupuesto estatal, quedando pendiente de ejecutar la cantidad de \$49,722,863.00

Cuentas de Egresos. -

El Presupuesto de Egresos para el ejercicio fiscal 2021 de este Tribunal, se encuentra aprobado por el H. Congreso del Estado y publicado mediante Gaceta Oficial del Estado con número extraordinario 514 de fecha 24 de diciembre de 2020, dicha cantidad asciende a \$69,700,000.00 (sesenta y nueve millones setecientos mil pesos 00/100 M.N.).

El Tribunal Estatal de Justicia Administrativa no cuenta con valores en custodia de instrumentos prestados a formadores de mercado e instrumentos de crédito recibidos en garantía de los formadores de mercado u otros, por tanto, no tiene información relativa a la emisión de instrumento: monto, tasa y vencimiento, ni de contratos firmados de construcciones por tipo de contrato.

Con respecto al avance que se registra en las cuentas de orden presupuestarias, previo al cierre presupuestario de cada periodo que se reporte, se informa lo siguiente:

Al 31 de marzo de 2021, se realizó ampliación al presupuesto de egresos del saldo obtenido de los ingresos de gestión del Tribunal del presente ejercicio fiscal el cual se ha distribuido en el capítulo de servicios personales y en el ejercicio del gasto se ha devengado de la siguiente manera:

TRIBUNAL ESTATAL DE JUSTICIA ADMINISTRATIVA EJERCICIO DEL GASTO DE LAS AMPLIACIONES AL PRESUPUESTO DE EGRESOS ORIGINAL (PROVENIENTES DE INGRESOS DE GESTIÓN 2021)		
DESCRIPCIÓN	IMPORTE	DEVENGADO
Servicios Personales	49,831.87	0.00
TOTAL	49,831.87	0.00

Los egresos presupuestales se integran de la siguiente manera:



Torre Olmo, Piso 3

Distribuidor Vial Las Trancas no. 1009,

Col. Reserva Territorial CP 91096

Xalapa, Veracruz

(01228) 688 77 31

www.tejav.org.mx

TRIBUNAL ESTATAL DE JUSTICIA ADMINISTRATIVA INTEGRACIÓN CTAS. ORDEN PRESUPUESTAL AL 31/03/2021	
Presupuesto de egresos aprobado	69,700,000.00
Presupuesto de egresos por ejercer	13,201,967.68
Modificaciones al presupuesto de egresos aprobado	49,831.87
Presupuesto de egresos comprometido	44,004,005.31
Presupuesto de egresos devengado	598,131.83
Presupuesto de egresos ejercido	-
Presupuesto de egresos pagado	11,945,727.05

C.- NOTAS DE GESTIÓN ADMINISTRATIVA

1.- Introducción

Los Estados Financieros de los entes públicos, proveen de información financiera a los principales usuarios de la misma, al Congreso y a los ciudadanos.

El objetivo del presente documento es la revelación del contexto y de los aspectos económicos-financieros más relevantes que influyeron en las decisiones del período, y que deberán ser considerados en la elaboración de los estados financieros para la mayor comprensión de los mismos y sus particularidades.

De esta manera, se informa y explica la respuesta del gobierno a las condiciones relacionadas con la información financiera de cada período de gestión; además, de exponer aquellas políticas que podrían afectar la toma de decisiones en períodos posteriores.

2.- Panorama Económico y Financiero

El Presupuesto de Egresos para el ejercicio fiscal 2021 de este Tribunal, se encuentra aprobado por el H. Congreso del Estado y publicado mediante Gaceta Oficial del Estado con número extraordinario 514 de fecha 24 de diciembre de 2020, dicha cantidad asciende a \$69,700,000.00 (sesenta y nueve millones setecientos mil pesos 00/100 M.N.), los cuales son distribuidos entre los capítulos 1000, 2000, 3000 y 4000 del gasto, de la siguiente manera:



Torre Olmo, Piso 3

Distribuidor Vial Las Trancas no. 1009,

Col. Reserva Territorial CP 91096

Xalapa, Veracruz

(01228) 688 77 31

www.tejav.org.mx

CAPÍTULOS	IMPORTE
1000 Servicios Personales	54,600,000.00
2000 Materiales y Suministros	1,691,200.00
3000 Servicios Generales	11,808,800.00
4000 Transferencias, Asignaciones, Subsidios y Otras Ayudas	1,600,000.00
TOTAL	69,700,000.00

3.- Autorización e Historia

El Tribunal Estatal de Justicia Administrativa se crea como parte de reformas constitucionales locales en materia del "Sistema Estatal Anticorrupción", mediante decreto número 343 que reforma, adiciona y deroga diversas disposiciones de la Constitución Política del Estado Libre y Soberano de Veracruz de Ignacio de la Llave, publicado en la gaceta oficial del Estado con número extraordinario 392 de fecha 02 de octubre de 2017.

Con fecha 04 de enero de 2018, se publicó en la Gaceta Oficial del Estado, número extraordinario 008, la sesión solemne de instalación del Tribunal Estatal de Justicia Administrativa efectuada el 02 de enero del mismo año, en la cual el Magistrado Pedro José María García Montañez, fue designado como Presidente del Tribunal Estatal de Justicia Administrativa por el periodo comprendido del 02 de enero de 2018 al 01 de enero de 2020.

Con fecha 9 de octubre y 16 de noviembre ambas de 2018, sufre modificación la Ley Orgánica del Tribunal Estatal de Justicia Administrativa.

Con fecha 10 de enero de 2020, fue publicado en la Gaceta Oficial del Estado con número extraordinario 016, la designación como Presidente del Tribunal Estatal de Justicia Administrativa de Veracruz, al Magistrado Roberto Alejandro Pérez Gutiérrez, por el periodo comprendido del 08 de enero de 2020 al 07 de enero de 2022.

4.- Organización y Objeto Social

La Ley Número 367 Orgánica del Tribunal Estatal de Justicia Administrativa, tiene por objeto determinar la integración, organización, atribuciones y funcionamiento del Tribunal, el cual cuenta con personalidad jurídica y patrimonio propios; es la máxima



Torre Olmo, Piso 3

Distribuidor Vial Las Trancas no. 1009,

Col. Reserva Territorial CP 91096

Xalapa, Veracruz

(01228) 688 77 31

www.tejav.org.mx

autoridad en la materia, con la jurisdicción y competencia que determinen la Constitución del Estado, su Ley y demás legislación aplicable.

El Tribunal es un órgano jurisdiccional con autonomía e independencia para dictar sus fallos, dotado de plena jurisdicción; parte integrante del Sistema Estatal Anticorrupción, actuando de forma coordinada con el Sistema Nacional Anticorrupción, sujeto a las bases establecidas en los artículos 113 de la Constitución Federal, 33, 67 y 76 de la Constitución del Estado, así como en la Ley General del Sistema Nacional Anticorrupción, la Ley General, la Ley Estatal de Responsabilidades, la Ley del Sistema Estatal Anticorrupción de Veracruz de Ignacio de la Llave, el Código de Procedimientos Administrativos para el Estado de Veracruz- Llave y en su Ley.

El Tribunal ejercerá sus funciones bajo los principios de autonomía, legalidad, plena jurisdicción, honestidad, responsabilidad, austeridad, transparencia, independencia jurisdiccional, imparcialidad, objetividad, profesionalismo, excelencia y vocación de servicio.

El presupuesto aprobado por el Congreso del Estado de Veracruz de Ignacio de la Llave para el Tribunal, se ejercerá con autonomía, conforme al Código Financiero para el Estado de Veracruz de Ignacio de la Llave y a las disposiciones legales aplicables.

Su ejercicio presupuestal estará sujeto a la evaluación del Órgano Interno de Control y demás Órganos de Fiscalización.

El Tribunal, tendrá su residencia en la ciudad de Xalapa, Veracruz de Ignacio de la Llave; ejercerá su jurisdicción en todo el Estado y se integrará por los órganos siguientes:

- I. El Pleno;
- II. La Sala Superior;
- III. Cuatro Salas;
- IV. La Dirección de Administración;
- V. El Órgano Interno de Control; y
- VI. La Unidad de Transparencia.

De conformidad con el Reglamento Interior del Tribunal Estatal de Justicia Administrativa, publicado en gaceta oficial del estado con número extraordinario 144



Torre Olmo, Piso 3

Distribuidor Vial Las Trancas no. 1009,

Col. Reserva Territorial CP 91096

Xalapa, Veracruz

[01228] 688 77 31

www.tejav.org.mx

de fecha 10 de abril de 2018 y con las modificaciones aprobadas por el Pleno mediante acuerdo TEJAV/09/03/18 publicado en G.O., el 18 de octubre de 2018, acuerdo TEJAV/05/05/19 publicado en G.O., el 20 de junio de 2019 y acuerdo TEJAV/10/04/19, de fecha 16 de octubre de 2019, adicionalmente se cuenta con las siguientes áreas:

- Secretaría General de Acuerdos
- Secretaría Adjunta
- Encargado de Archivo del Tribunal
- Secretaría Técnica
- Presidencia
- Secretaría Particular
- Dirección de Capacitación y Vinculación Institucional
- Dirección de Asuntos Jurídicos
- Dirección de Comunicación Social
- Unidad de Género
- Coordinación de Servicios Jurisdiccionales
- Subdirección de Recursos Financieros
- Subdirección de Recursos Humanos
- Subdirección de Recursos Materiales
- Subdirección de Innovación Tecnológica
- Subdirección de Capacitación
- Subdirección de Vinculación
- Subdirección de lo Contencioso
- Subdirección de lo Consultivo
- Departamento de Acceso a la Información y Datos Personales

El Tribunal Estatal de Justicia Administrativa se encuentra registrado ante el Servicio de Administración Tributaria, de acuerdo a su constancia de situación fiscal, a partir del 01 de enero de 2018, en el régimen fiscal de Personas Morales con Fines no Lucrativos, régimen de capital sin tipo de sociedad, sus obligaciones son la presentación de la Declaración Informativa mensual de Proveedores y entero de retenciones mensuales de ISR por sueldos y salarios, honorarios profesionales y arrendamiento de inmuebles, así como entero del 6% de IVA retenido por contratación de personal de limpieza.

Este Órgano Autónomo no cuenta con fideicomisos, mandatos y análogos de los cuales es fideicomitente o fiduciario.



5.- Bases de Preparación de los Estados Financieros

Con fecha 15 de marzo de 2018, se firma convenio de colaboración entre el Órgano de Fiscalización Superior del Estado de Veracruz (ORFIS) y el Tribunal Estatal de Justicia Administrativa (TEJAV), el cual tiene objeto de establecer las bases de apoyo a través de las cuales el ORFIS proporcionará a el TEJAV, sin costo alguno, sistemas para dar cumplimiento a las obligaciones que impone la Ley General de Contabilidad Gubernamental y documentos de carácter administrativo, así como capacitación y asesoría para su operación, con la finalidad de que el TEJAV de cabal cumplimiento a las disposiciones normativas aplicables en materia de contabilidad gubernamental, de adquisiciones, responsabilidades administrativas, disciplina financiera, control interno, transparencia y rendición de cuentas, entre otras. Dicho convenio entró en vigor a partir de la fecha de su firma y su vigencia será indefinida.

El Sistema de Contabilidad proporcionado por el ORFIS al TEJAV es el "Sistema Integral Gubernamental Modalidad Armonizado de Veracruz" (SIGMAVER)", el cual cumple con los requerimientos en materia de la Ley General de Contabilidad Gubernamental y Ley de Disciplina Financiera de las Entidades Federativas y los Municipios, así como de los postulados básicos y demás documentos normativos emitidos por el Consejo Nacional de Armonización Contable (CONAC) para generar los Estados Financieros Contables, Programáticos y Presupuestarios, toda vez, que dicho sistema es actualizado de manera constante de conformidad con las modificaciones requeridas en la emisión de los estados financieros.

La información se encuentra presentada de conformidad con las reformas publicadas en el Diario Oficial de la Federación de fecha 23 de diciembre de 2020.

6.- Políticas de Contabilidad Significativas

El método de valuación de almacén aplicado en el ejercicio fiscal 2021, es el de Primeras Entradas Primeras Salidas.

Mediante oficio de la Subdirección de Recursos Materiales número TEJAV/DA/SRM/0020-1/2019 de fecha 18 de enero de 2019, presentó solicitud para realizar ajustes en el valor de la depreciación determinada para el ejercicio fiscal



Torre Olmo, Piso 3

Distribuidor Vial Las Trancas no. 1009,

Col. Reserva Territorial CP 91096

Xalapa, Veracruz

(01228) 688 77 31

www.tejav.org.mx

2018, por lo que el registro de la rectificación en los resultados de ejercicios anteriores afecta de manera positiva en \$27,239.22 la hacienda pública del Tribunal.

7.- Posición en Moneda Extranjera y Protección por Riesgo Cambiario

No aplica

8.- Reporte Analítico del Activo

Se presenta el Estado Analítico del Activo, asimismo se presenta la depreciación y amortización acumulada de los bienes al cierre del ejercicio fiscal 2020.

9.- Fideicomisos, Mandatos y Análogos

No aplica

10.- Reporte de la Recaudación

Se obtendrán ingresos por el cobro de derechos derivados de la prestación de servicio de expedición de copias simples y certificadas de los expedientes que obran en el Tribunal Estatal de Justicia Administrativa, de reexpedición de credenciales institucionales a los trabajadores, de aprovechamientos diversos, principalmente los provenientes de las multas que sean dictadas por las salas jurisdiccionales y productos financieros de las inversiones temporales, los cuales no pueden ser estimados, ya que están en función de las actividades realizadas en este Tribunal.

11.- Información Sobre la Deuda y el Reporte Analítico de la Deuda

El saldo de otros pasivos refleja el importe pendiente de pago a los proveedores de bienes y servicios, de los montos de las contribuciones federales y estatales, mismas que se pagan de acuerdo a la Ley en materia, a más tardar el 17 del mes inmediato posterior al que corresponda el pago, así como de los fondos ajenos en garantía de conformidad con el artículo 72 del Reglamento Interior del Tribunal Estatal de Justicia Administrativa.

12.- Calificaciones Otorgadas

No aplica



Torre Olmo, Piso 3

Distribuidor Vial Las Trancas no. 1009,

Col. Reserva Territorial CP 91096

Xalapa, Veracruz

(01228) 688 77 31

www.tejav.org.mx

13.- Proceso de Mejora

El Tribunal Estatal de Justicia Administrativa, en cumplimiento a su normatividad, cuenta con los manuales administrativos, manual de viáticos y demás lineamientos en materia de recursos financieros, humanos, materiales y tecnológicos, los cuales han sido actualizados en cumplimiento de la Ley de Austeridad para el Estado de Veracruz de Ignacio de la Llave. Asimismo, mediante acuerdo TEJAV/02/09/19 de fecha 20 de febrero 2019, fue autorizado por el Pleno del Tribunal, el **“Plan Estratégico del Tribunal Estatal de Justicia Administrativa para el período 2019-2023”**, que permite la formulación del Programa Anual de Actividades, así como una alineación con los indicadores.

Las evaluaciones al Plan serán semestrales, tal como lo prevé en el Eje Rector 4. Gestión con Visión Estratégica, estrategia 1, línea de acción 1.

14.- Información por segmentos

No aplica debido a que no hay diversidad de actividades.

15.- Eventos posteriores al cierre

No existen eventos posteriores al cierre.

16.- Partes Relacionadas

No aplica

17- Responsabilidad Sobre la Presentación Razonable de la Información Contable

Los Responsables de firmar los Estados Financieros son: La Subdirectora de Recursos Financieros, la Directora de Administración y el Magistrado Presidente del Tribunal Estatal de Justicia Administrativa, quienes firmaran:

“Bajo protesta de decir verdad declaramos que los estados financieros y sus notas, son razonablemente correctos y son responsabilidad del emisor”



Torre Olmo, Piso 3

Distribuidor Vial Las Trancas no. 1009,

Col. Reserva Territorial CP 91096

Xalapa, Veracruz


[01228] 688 77 31

www.tejav.org.mx

Estas notas son parte integrante de los Estados Financieros al 31 de marzo de 2021.

"Bajo protesta de decir verdad declaramos que los estados financieros y sus notas, son razonablemente correctos y son responsabilidad del emisor."

MAGISTRADO PRESIDENTE



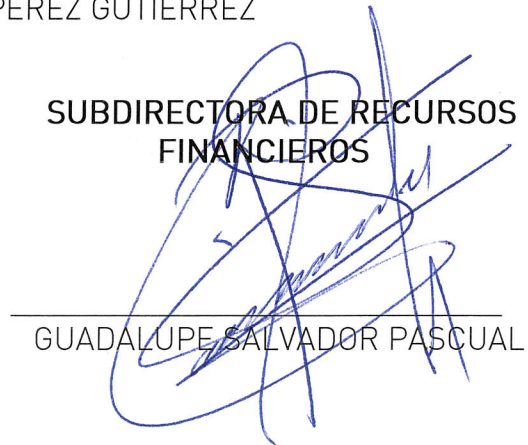
ROBERTO ALEJANDRO PÉREZ GUTIÉRREZ

DIRECTORA DE ADMINISTRACIÓN



MARTHA PATRICIA MIRANDA GARCÍA

**SUBDIRECTORA DE RECURSOS
FINANCIEROS**



GUADALUPE SALVADOR PASCUAL



TEJAV

Tribunal Estatal de Justicia
Administrativa de Veracruz

Estado Analítico del Activo



TEJAV
Tribunal Estatal de Justicia
Administrativa de Veracruz


Tribunal Estatal de Justicia Administrativa
Estado Analítico del Activo
Del 1 de Enero al 31 de Marzo del 2021

Concepto	Saldo Inicial 1	Cargos del Periodo 2	Abonos del Periodo 3	Saldo Final 4=(1+2-3)	Variación del Periodo (4 - 1)
ACTIVO					
ACTIVO CIRCULANTE					
Efectivo y Equivalentes	\$1,049,148.37	\$75,752,174.40	\$67,668,800.56	\$9,132,522.21	\$8,083,373.84
Derechos a Recibir Efectivo o Equivalentes	\$83,298.32	\$55,647,472.78	\$47,045,578.67	\$8,685,192.43	\$8,601,894.11
Derechos a Recibir Bienes o Servicios	\$254,063.85	\$20,065,813.44	\$20,311,977.29	\$7,900.00	-\$246,163.85
Inventarios	\$0.00	\$0.00	\$0.00	\$0.00	\$0.00
Almacenes	\$0.00	\$0.00	\$0.00	\$0.00	\$0.00
Estimación por Pérdida o Deterioro de Activos Circulantes	\$711,786.20	\$38,888.18	\$311,244.60	\$439,429.78	-\$272,356.42
Otros Activos Circulantes	\$0.00	\$0.00	\$0.00	\$0.00	\$0.00
ACTIVO NO CIRCULANTE					
Inversiones Financieras a Largo Plazo	\$2,891,184.19	\$306,061.85	\$0.00	\$3,197,246.04	\$306,061.85
Derechos a Recibir Efectivo o Equivalentes a Largo Plazo	\$0.00	\$0.00	\$0.00	\$0.00	\$0.00
Bienes Inmuebles, Infraestructura y Construcciones en Proceso	\$0.00	\$254,063.85	\$0.00	\$254,063.85	\$254,063.85
Bienes Muebles	\$6,735,992.81	\$0.00	\$0.00	\$6,735,992.81	\$0.00
Activos Intangibles	\$828,753.45	\$0.00	\$0.00	\$828,753.45	\$0.00
Depreciación, Deterioro y Amortización Acumulada de Bienes	-\$4,673,562.07	\$0.00	\$0.00	-\$4,673,562.07	\$0.00
Activos Diferidos	\$0.00	\$0.00	\$0.00	\$0.00	\$0.00
Estimación por Pérdida o Deterioro de Activos no Circulantes	\$0.00	\$0.00	\$0.00	\$0.00	\$0.00
Otros Activos no Circulantes	\$0.00	\$0.00	\$0.00	\$0.00	\$0.00
TOTAL DEL ACTIVO	\$3,940,332.56	\$76,058,236.25	\$67,668,800.56	\$12,329,768.25	\$8,389,435.69


Bajo protesta de decir verdad declaramos que los Estados Financieros y sus Notas son razonablemente correctos y responsabilidad del emisor



Elaboró


Guadalupe Salvador Pascual
Subdirectora de Recursos Financieros

Revisó


Martha Patricia Miranda García
Directora de Administración

Autorizó


Roberto Alejandro Pérez Gutiérrez
Magistrado Presidente



TEJAV

Tribunal Estatal de Justicia
Administrativa de Veracruz

Estado Analítico de la Deuda y Otros Pasivos



TEJAV
Tribunal Estatal de Justicia
Administrativa de Veracruz

Tribunal Estatal de Justicia Administrativa
Estado Análítico de la Deuda y Otros Pasivos
Del 1 de enero al 31 de marzo de 2021

Denominación de las Deudas	Moneda de Contratación	Institución o País	Saldo Inicial del Periodo	Saldo Final del Periodo
Corto Plazo			\$0.00	\$0.00
Deuda Interna			\$0.00	\$0.00
Instituciones de Crédito			\$0.00	\$0.00
Títulos y Valores			\$0.00	\$0.00
Arrendamientos Financieros			\$0.00	\$0.00
Deuda Externa			\$0.00	\$0.00
Organismos Financieros Internacionales			\$0.00	\$0.00
Deuda Bilateral			\$0.00	\$0.00
Títulos y Valores			\$0.00	\$0.00
Arrendamientos Financieros			\$0.00	\$0.00
Subtotal Corto Plazo			\$0.00	\$0.00
Largo Plazo			\$0.00	\$0.00
Deuda Interna			\$0.00	\$0.00
Instituciones de Crédito			\$0.00	\$0.00
Títulos y Valores			\$0.00	\$0.00
Arrendamientos Financieros			\$0.00	\$0.00
Deuda Externa			\$0.00	\$0.00
Organismos Financieros Internacionales			\$0.00	\$0.00
Deuda Bilateral			\$0.00	\$0.00
Títulos y Valores			\$0.00	\$0.00
Arrendamientos Financieros			\$0.00	\$0.00
Subtotal Largo Plazo			\$0.00	\$0.00
Otros Pasivos			\$83,298.32	\$1,209,982.44
Total Deuda y Otros Pasivos			\$83,298.32	\$1,209,982.44

Bajo protesta de decir verdad declaramos que los Estados Financieros y sus Notas son razonablemente correctos y responsabilidad del emisor

Elaboró

Guadalupe Salvador Pascual
Subdirectora de Recursos Financieros

Revisó

Martha Patricia Miranda García
Directora de Administración

Autorizó

Roberto Alejandro Pérez Gutiérrez
Magistrado Presidente



TEJAV

Tribunal Estatal de Justicia
Administrativa de Veracruz

II. INFORMACIÓN PRESUPUESTARIA



TEJAV

Tribunal Estatal de Justicia
Administrativa de Veracruz

Estado Analítico de Ingresos



Rubro de Ingresos	Ingreso					Diferencia (6 = 5 - 1)
	Estimado	Ampliaciones y Reducciones	Modificado	Devengado	Recaudado	
	(1)	(2)	(3 = 1 + 2)	(4)	(5)	
Impuestos	\$0.00	\$0.00	\$0.00	\$0.00	\$0.00	\$0.00
Cuotas y aportaciones de seguridad social	\$0.00	\$0.00	\$0.00	\$0.00	\$0.00	\$0.00
Contribuciones de Mejoras	\$0.00	\$0.00	\$0.00	\$0.00	\$0.00	\$0.00
Derechos	\$0.00	\$2,944.07	\$2,944.07	\$2,944.07	\$2,944.07	\$2,944.07
Productos	\$0.00	\$46,887.80	\$46,887.80	\$46,887.80	\$46,887.80	\$46,887.80
Aprovechamientos	\$0.00	\$0.00	\$0.00	\$0.00	\$0.00	\$0.00
Ingresos por Venta de Bienes y Prestación de Servicios	\$0.00	\$0.00	\$0.00	\$0.00	\$0.00	\$0.00
Participaciones, Aportaciones, Convenios, Incentivos Derivados de la Colaboración Fiscal y Fondos Distintos de Aportaciones	\$0.00	\$0.00	\$0.00	\$0.00	\$0.00	\$0.00
Transferencias, Asignaciones, Subsidios y Subvenciones, y Pensiones y Jubilaciones	\$69,700,000.00	\$0.00	\$69,700,000.00	\$19,977,137.00	\$19,977,137.00	-\$49,722,863.00
Ingresos Derivados de financiamiento	\$0.00	\$0.00	\$0.00	\$0.00	\$0.00	\$0.00
Total	\$69,700,000.00	\$49,831.87	\$69,749,831.87	\$20,026,968.87	\$20,026,968.87	

Ingresos excedentes

-\$49,673,031.13

Estado Analítico de Ingresos Por Fuente de Financiamiento	Ingreso					Diferencia (6 = 5 - 1)
	Estimado	Ampliaciones y Reducciones	Modificado	Devengado	Recaudado	
	(1)	(2)	(3 = 1 + 2)	(4)	(5)	
Ingresos del Poder Ejecutivo Federal o Estatal y de los Municipios	\$69,700,000.00	\$49,831.87	\$69,749,831.87	\$20,026,968.87	\$20,026,968.87	-\$49,673,031.13
Impuestos	\$0.00	\$0.00	\$0.00	\$0.00	\$0.00	\$0.00
Cuotas y aportaciones de seguridad social	\$0.00	\$0.00	\$0.00	\$0.00	\$0.00	\$0.00
Contribuciones de Mejoras	\$0.00	\$0.00	\$0.00	\$0.00	\$0.00	\$0.00
Derechos	\$0.00	\$2,944.07	\$2,944.07	\$2,944.07	\$2,944.07	\$2,944.07
Productos	\$0.00	\$46,887.80	\$46,887.80	\$46,887.80	\$46,887.80	\$46,887.80
Aprovechamientos	\$0.00	\$0.00	\$0.00	\$0.00	\$0.00	\$0.00
Participaciones, Aportaciones, Convenios, Incentivos Derivados de la Colaboración Fiscal y Fondos Distintos de Aportaciones	\$0.00	\$0.00	\$0.00	\$0.00	\$0.00	\$0.00
Transferencias, Asignaciones, Subsidios y Subvenciones, y Pensiones y Jubilaciones	\$69,700,000.00	\$0.00	\$69,700,000.00	\$19,977,137.00	\$19,977,137.00	-\$49,722,863.00
Ingresos de los Entes Públicos de los Poderes Legislativo y Judicial, de los Órganos Autónomos y del Sector Paraestatal o Paramunicipal, así como de las Empresas Productivas del Estado	\$0.00	\$0.00	\$0.00	\$0.00	\$0.00	\$0.00
Cuotas y aportaciones de seguridad social	\$0.00	\$0.00	\$0.00	\$0.00	\$0.00	\$0.00
Ingresos por Venta de Bienes y Prestación de Servicios	\$0.00	\$0.00	\$0.00	\$0.00	\$0.00	\$0.00
Ingresos derivados de financiamiento	\$0.00	\$0.00	\$0.00	\$0.00	\$0.00	\$0.00
Endeudamiento Interno Ordinario	\$0.00	\$0.00	\$0.00	\$0.00	\$0.00	\$0.00
Endeudamiento Interno Extraordinario	\$0.00	\$0.00	\$0.00	\$0.00	\$0.00	\$0.00
Financiamientos Internos	\$0.00	\$0.00	\$0.00	\$0.00	\$0.00	\$0.00
Financiamientos Externos	\$0.00	\$0.00	\$0.00	\$0.00	\$0.00	\$0.00
Total	\$69,700,000.00	\$49,831.87	\$69,749,831.87	\$20,026,968.87	\$20,026,968.87	

Ingresos excedentes

-\$49,673,031.13



Elaboró

Revisó

Autorizó

Guadalupe Salvador Pascual
Subdirectora de Recursos Financieros

Martha Patricia Miranda García
Directora de Administración

Roberto Alejandro Pérez Gutiérrez
Magistrado Presidente



TEJAV

Tribunal Estatal de Justicia
Administrativa de Veracruz

Estado Analítico del Ejercicio del Presupuesto de Egresos



Tribunal Estatal de Justicia Administrativa
Estado Analítico del Ejercicio del Presupuesto de Egresos
Clasificación Administrativa

del 1 de enero al 31 de marzo de 2021

Concepto	Egresos					
	Aprobado	Ampliaciones / Reducciones	Modificado	Devengado	Pagado	Subejercicio
	1	2	3 = (1 + 2)	4	5	6 = (3 - 4)
Tribunal Estatal de Justicia Administrativa	\$69,700,000.00	\$49,831.87	\$69,749,831.87	\$12,543,858.88	\$11,945,727.05	\$57,205,972.99
Total del Gasto	\$69,700,000.00	\$49,831.87	\$69,749,831.87	\$12,543,858.88	\$11,945,727.05	\$57,205,972.99



Elaboró

 Guadalupe Salvador Pascual
Subdirectora de Recursos Financieros

Revisó

 Martha Patricia Miranda García
Directora de Administración

Autorizó

 Roberto Alejandro Pérez Gutiérrez
Magistrado Presidente



Tribunal Estatal de Justicia Administrativa
Estado Analítico del Ejercicio del Presupuesto de Egresos
Clasificación Económica (por Tipo de Gasto)
del 1 de enero al 31 de marzo de 2021

Concepto	Egresos					
	Aprobado	Ampliaciones / Reducciones	Modificado	Devengado	Pagado	Subejercicio
	1	2	3 = (1 + 2)	4	5	6 = (3 - 4)
Gasto Corriente	\$69,700,000.00	-\$2,166.13	\$69,697,833.87	\$12,491,860.88	\$11,893,729.05	\$57,205,972.99
Gasto de Capital	\$0.00	\$51,998.00	\$51,998.00	\$51,998.00	\$51,998.00	\$0.00
Amortización de la deuda y disminución de pasivos	\$0.00	\$0.00	\$0.00	\$0.00	\$0.00	\$0.00
Pensiones y Jubilaciones	\$0.00	\$0.00	\$0.00	\$0.00	\$0.00	\$0.00
Participaciones	\$0.00	\$0.00	\$0.00	\$0.00	\$0.00	\$0.00
Total del Gasto	\$69,700,000.00	\$49,831.87	\$69,749,831.87	\$12,543,858.88	\$11,945,727.05	\$57,205,972.99



Elaboró
 Guadalupe Salvador Pascual
 Subdirectora de Recursos Financieros


Revisó
 Martha Patricia Miranda García
 Directora de Administración

Autorizó
 Roberto Alejandro Pérez Gutiérrez
 Magistrado Presidente

**Tribunal Estatal de Justicia Administrativa
Estado Analítico del Ejercicio del Presupuesto de Egresos
Clasificación por Objeto del Gasto (Capítulo y Concepto)**

del 1 de enero al 31 de marzo de 2021

Concepto	Egresos						Subejercicio
	Aprobado	Ampliaciones / Reducciones	Modificado	Devengado	Pagado	6 = (3 - 4)	
	1	2	3 = (1 + 2)	4	5	6 = (3 - 4)	
Servicios personales							
Remuneraciones al Personal de Carácter Permanente	\$54,600,000.00	\$49,831.87	\$54,649,831.87	\$10,658,154.46	\$10,195,878.51	\$43,991,677.41	
Remuneraciones al personal de carácter transitorio	\$22,073,612.00	\$0.00	\$22,073,612.00	\$4,966,762.50	\$4,966,762.50	\$17,106,849.50	
Remuneraciones adicionales y especiales	\$0.00	\$0.00	\$0.00	\$0.00	\$0.00	\$0.00	
Seguridad social	\$2,357,447.00	\$53,417.02	\$2,410,864.02	\$3,585.15	\$3,585.15	\$2,407,278.87	
Otras prestaciones sociales y económicas	\$8,205,000.00	\$0.00	\$8,205,000.00	\$1,852,361.57	\$1,390,085.62	\$6,352,638.43	
Provisiones	\$21,889,541.00	-\$3,585.15	\$21,885,955.85	\$3,835,445.24	\$3,835,445.24	\$18,050,510.61	
Pago de estímulos a servidores públicos	\$0.00	\$0.00	\$0.00	\$0.00	\$0.00	\$0.00	
\$74,400.00	\$0.00	\$0.00	\$74,400.00	\$0.00	\$0.00	\$74,400.00	
Materiales y suministros	\$1,691,200.00	\$695,802.00	\$2,387,002.00	\$141,861.75	\$115,682.52	\$2,245,140.25	
Materiales de administración, emisión de documentos y artículos oficiales	\$932,000.00	\$0.00	\$932,000.00	\$17,546.58	\$17,351.60	\$914,453.42	
Alimentos y utensilios	\$37,200.00	-\$3,085.60	\$34,114.40	\$3,657.00	\$3,657.00	\$30,457.40	
Materias primas y materiales de producción y comercialización	\$0.00	\$0.00	\$0.00	\$0.00	\$0.00	\$0.00	
Materiales y artículos de construcción y de reparación	\$0.00	\$698,887.60	\$698,887.60	\$3,085.60	\$3,085.60	\$695,802.00	
Productos químicos, farmacéuticos y de laboratorio	\$80,000.00	\$0.00	\$80,000.00	\$16,565.44	\$16,565.44	\$63,434.56	
Combustibles, lubricantes y aditivos	\$504,000.00	\$0.00	\$504,000.00	\$94,599.70	\$68,615.45	\$409,400.30	
Vestuario, blancos, prendas de protección y artículos deportivos	\$18,000.00	\$0.00	\$18,000.00	\$1,856.00	\$1,856.00	\$16,144.00	
Materiales y suministros para seguridad	\$0.00	\$0.00	\$0.00	\$0.00	\$0.00	\$0.00	
Herramientas, refacciones y accesorios menores	\$120,000.00	\$0.00	\$120,000.00	\$4,551.43	\$4,551.43	\$115,448.57	
Servicios generales	\$11,808,800.00	\$837,200.00	\$12,646,000.00	\$1,691,844.67	\$1,582,168.02	\$10,954,155.33	
Servicios básicos	\$3,174,000.00	-\$26,252.62	\$3,147,747.38	\$91,172.65	\$80,126.65	\$3,056,574.73	
Servicios de arrendamiento	\$2,923,360.00	-\$12,556.46	\$2,910,803.54	\$666,380.30	\$666,380.30	\$2,244,423.24	
Servicios Profesionales, Científicos y Técnicos y Otros Servicios	\$2,939,600.00	-\$208,346.24	\$2,731,253.76	\$182,576.97	\$182,576.97	\$2,548,676.79	
Servicios financieros, bancarios y comerciales	\$137,600.00	\$75.40	\$137,675.40	\$85,047.63	\$85,047.63	\$52,627.77	
Servicios de instalación, reparación, mantenimiento y conservación	\$798,040.00	\$1,083,892.40	\$1,881,932.40	\$319,426.36	\$319,426.36	\$1,562,506.04	
Servicios de comunicación social y publicidad	\$0.00	\$0.00	\$0.00	\$0.00	\$0.00	\$0.00	
Servicios de traslado y viáticos	\$160,600.00	-\$13,868.98	\$146,731.02	\$21,785.00	\$21,785.00	\$124,946.02	
Servicios oficiales	\$0.00	\$14,256.50	\$14,256.50	\$14,256.50	\$14,256.50	\$0.00	
Otros servicios generales	\$1,675,600.00	\$0.00	\$1,675,600.00	\$311,199.26	\$212,568.61	\$1,364,400.74	
Transferencias, asignaciones, subsidios y otras ayudas	\$1,600,000.00	-\$1,585,000.00	\$15,000.00	\$0.00	\$0.00	\$15,000.00	
Transferencias internas y asignaciones al sector público	\$0.00	\$0.00	\$0.00	\$0.00	\$0.00	\$0.00	
Transferencias al resto del sector público	\$0.00	\$0.00	\$0.00	\$0.00	\$0.00	\$0.00	
Subsidios y subvenciones	\$0.00	\$0.00	\$0.00	\$0.00	\$0.00	\$0.00	





TEJAV
Tribunal Estatal de Justicia
Administrativa de Veracruz

Tribunal Estatal de Justicia Administrativa
Estado Analítico del Ejercicio del Presupuesto de Egresos
Clasificación por Objeto del Gasto (Capítulo y Concepto)

del 1 de enero al 31 de marzo de 2021


Concepto	Egresos					
	Aprobado	Ampliaciones / Reducciones	Modificado	Devengado	Pagado	Subejercicio
	1	2	3 = (1 + 2)	4	5	6 = (3 - 4)
Ayudas sociales	\$1,600,000.00	-\$1,585,000.00	\$15,000.00	\$0.00	\$0.00	\$15,000.00
Pensiones y jubilaciones	\$0.00	\$0.00	\$0.00	\$0.00	\$0.00	\$0.00
Transferencias a Fideicomisos, Mandatos y Contratos Análogos	\$0.00	\$0.00	\$0.00	\$0.00	\$0.00	\$0.00
Transferencias a la seguridad social	\$0.00	\$0.00	\$0.00	\$0.00	\$0.00	\$0.00
Donativos	\$0.00	\$0.00	\$0.00	\$0.00	\$0.00	\$0.00
Transferencias al exterior	\$0.00	\$0.00	\$0.00	\$0.00	\$0.00	\$0.00
Bienes muebles, inmuebles e intangibles	\$0.00	\$51,998.00	\$51,998.00	\$51,998.00	\$51,998.00	\$0.00
Mobiliario y equipo de administración	\$0.00	\$51,998.00	\$51,998.00	\$51,998.00	\$51,998.00	\$0.00
Mobiliario y equipo educacional y recreativo	\$0.00	\$0.00	\$0.00	\$0.00	\$0.00	\$0.00
Equipo e instrumental médico y de laboratorio	\$0.00	\$0.00	\$0.00	\$0.00	\$0.00	\$0.00
Vehículos y equipo de transporte	\$0.00	\$0.00	\$0.00	\$0.00	\$0.00	\$0.00
Equipo de defensa y seguridad	\$0.00	\$0.00	\$0.00	\$0.00	\$0.00	\$0.00
Maquinaria, otros equipos y herramientas	\$0.00	\$0.00	\$0.00	\$0.00	\$0.00	\$0.00
Activos biológicos	\$0.00	\$0.00	\$0.00	\$0.00	\$0.00	\$0.00
Bienes inmuebles	\$0.00	\$0.00	\$0.00	\$0.00	\$0.00	\$0.00
Activos intangibles	\$0.00	\$0.00	\$0.00	\$0.00	\$0.00	\$0.00
Inversión pública	\$0.00	\$0.00	\$0.00	\$0.00	\$0.00	\$0.00
Construcciones en Proceso en Bienes de Dominio Público	\$0.00	\$0.00	\$0.00	\$0.00	\$0.00	\$0.00
Construcciones en Proceso en Bienes Propios	\$0.00	\$0.00	\$0.00	\$0.00	\$0.00	\$0.00
Estudios, Formulación y Evaluación de Proyectos	\$0.00	\$0.00	\$0.00	\$0.00	\$0.00	\$0.00
Inversiones financieras y otras provisiones	\$0.00	\$0.00	\$0.00	\$0.00	\$0.00	\$0.00
Inversiones para el fomento de actividades productivas	\$0.00	\$0.00	\$0.00	\$0.00	\$0.00	\$0.00
Participaciones y Aportaciones de Capital	\$0.00	\$0.00	\$0.00	\$0.00	\$0.00	\$0.00
Títulos y Valores a Largo Plazo	\$0.00	\$0.00	\$0.00	\$0.00	\$0.00	\$0.00
Préstamos Otorgados a Largo Plazo	\$0.00	\$0.00	\$0.00	\$0.00	\$0.00	\$0.00
Fideicomisos, Mandatos y Contratos Análogos	\$0.00	\$0.00	\$0.00	\$0.00	\$0.00	\$0.00
Inversiones a Largo Plazo	\$0.00	\$0.00	\$0.00	\$0.00	\$0.00	\$0.00
Provisiones para contingencias y otras erogaciones especiales	\$0.00	\$0.00	\$0.00	\$0.00	\$0.00	\$0.00
Participaciones y aportaciones	\$0.00	\$0.00	\$0.00	\$0.00	\$0.00	\$0.00
Participaciones	\$0.00	\$0.00	\$0.00	\$0.00	\$0.00	\$0.00
Aportaciones	\$0.00	\$0.00	\$0.00	\$0.00	\$0.00	\$0.00
Convenios	\$0.00	\$0.00	\$0.00	\$0.00	\$0.00	\$0.00
Deuda pública	\$0.00	\$0.00	\$0.00	\$0.00	\$0.00	\$0.00
Amortización de la deuda pública	\$0.00	\$0.00	\$0.00	\$0.00	\$0.00	\$0.00
Intereses de la deuda pública	\$0.00	\$0.00	\$0.00	\$0.00	\$0.00	\$0.00




Tribunal Estatal de Justicia Administrativa
Estado Analítico del Ejercicio del Presupuesto de Egresos
Clasificación por Objeto del Gasto (Capítulo y Concepto)
del 1 de enero al 31 de marzo de 2021

Concepto	Egresos					
	Aprobado 1	Ampliaciones / Reducciones 2	Modificado 3 = (1 + 2)	Devengado 4	Pagado 5	Subejercicio 6 = (3 - 4)
Comisiones de la deuda pública	\$0.00	\$0.00	\$0.00	\$0.00	\$0.00	\$0.00
Gastos de la deuda pública	\$0.00	\$0.00	\$0.00	\$0.00	\$0.00	\$0.00
Costo por coberturas	\$0.00	\$0.00	\$0.00	\$0.00	\$0.00	\$0.00
Apoyos financieros	\$0.00	\$0.00	\$0.00	\$0.00	\$0.00	\$0.00
Adeudos de ejercicios fiscales anteriores (ADEFAS)	\$0.00	\$0.00	\$0.00	\$0.00	\$0.00	\$0.00
Total del Gasto	\$69,700,000.00	\$49,831.87	\$69,749,831.87	\$12,543,858.88	\$11,945,727.05	\$57,205,972.99



Elaboró

 Guadalupe Salvador Pascual
Subdirectora de Recursos Financieros

Revisó

 Martha Patricia Miranda Garcia
Directora de Administración

Autorizó

 Roberto Alejandro Pérez Gutiérrez
Magistrado Presidente

del 1 de enero al 31 de marzo de 2021

Concepto	Egresos						Subejercicio
	Aprobado 1	Ampliaciones / Reducciones 2	Modificado 3 = (1 + 2)	Devengado 4	Pagado 5	6 = (3 - 4)	
Gobierno	\$69,700,000.00	\$49,831.87	\$69,749,831.87	\$12,543,858.88	\$11,945,727.05	\$57,205,972.99	
Legislación	\$0.00	\$0.00	\$0.00	\$0.00	\$0.00	\$0.00	
Justicia	\$69,700,000.00	\$49,831.87	\$69,749,831.87	\$12,543,858.88	\$11,945,727.05	\$57,205,972.99	
Coordinación de la política de gobierno	\$0.00	\$0.00	\$0.00	\$0.00	\$0.00	\$0.00	
Relaciones Exteriores	\$0.00	\$0.00	\$0.00	\$0.00	\$0.00	\$0.00	
Asuntos Financieros Y Hacendarios	\$0.00	\$0.00	\$0.00	\$0.00	\$0.00	\$0.00	
Seguridad Nacional	\$0.00	\$0.00	\$0.00	\$0.00	\$0.00	\$0.00	
Asuntos de Orden Público y de Seguridad Interior	\$0.00	\$0.00	\$0.00	\$0.00	\$0.00	\$0.00	
Otros Servicios Generales	\$0.00	\$0.00	\$0.00	\$0.00	\$0.00	\$0.00	
Desarrollo Social	\$0.00	\$0.00	\$0.00	\$0.00	\$0.00	\$0.00	
Protección Ambiental	\$0.00	\$0.00	\$0.00	\$0.00	\$0.00	\$0.00	
Vivienda y Servicios a la Comunidad	\$0.00	\$0.00	\$0.00	\$0.00	\$0.00	\$0.00	
Salud	\$0.00	\$0.00	\$0.00	\$0.00	\$0.00	\$0.00	
Recreación, Cultura y Otras Manifestaciones Sociales	\$0.00	\$0.00	\$0.00	\$0.00	\$0.00	\$0.00	
Educación	\$0.00	\$0.00	\$0.00	\$0.00	\$0.00	\$0.00	
Protección Social En Salud	\$0.00	\$0.00	\$0.00	\$0.00	\$0.00	\$0.00	
Otros Asuntos Sociales	\$0.00	\$0.00	\$0.00	\$0.00	\$0.00	\$0.00	
Desarrollo Económico	\$0.00	\$0.00	\$0.00	\$0.00	\$0.00	\$0.00	
Asuntos Económicos, Comerciales y Laborales en General	\$0.00	\$0.00	\$0.00	\$0.00	\$0.00	\$0.00	
Agropecuaria, Silvicultura, Pesca y Caza	\$0.00	\$0.00	\$0.00	\$0.00	\$0.00	\$0.00	
Combustibles y Energía	\$0.00	\$0.00	\$0.00	\$0.00	\$0.00	\$0.00	
Minería, Manufacturas y Construcción	\$0.00	\$0.00	\$0.00	\$0.00	\$0.00	\$0.00	
Transporte	\$0.00	\$0.00	\$0.00	\$0.00	\$0.00	\$0.00	
Comunicaciones	\$0.00	\$0.00	\$0.00	\$0.00	\$0.00	\$0.00	
Turismo	\$0.00	\$0.00	\$0.00	\$0.00	\$0.00	\$0.00	
Ciencia, Tecnología e Innovación	\$0.00	\$0.00	\$0.00	\$0.00	\$0.00	\$0.00	
Otras Industrias y Otros Asuntos Económicos	\$0.00	\$0.00	\$0.00	\$0.00	\$0.00	\$0.00	
Otras No Clasificadas en Funciones Anteriores	\$0.00	\$0.00	\$0.00	\$0.00	\$0.00	\$0.00	
Transacciones De La Deuda Pública / Costo Financiero De La Deuda	\$0.00	\$0.00	\$0.00	\$0.00	\$0.00	\$0.00	
Saneamiento Del Sistema Financiero	\$0.00	\$0.00	\$0.00	\$0.00	\$0.00	\$0.00	
Adeudos De Ejercicios Fiscales Anteriores	\$0.00	\$0.00	\$0.00	\$0.00	\$0.00	\$0.00	
Total del Gasto	\$69,700,000.00	\$49,831.87	\$69,749,831.87	\$12,543,858.88	\$11,945,727.05	\$57,205,972.99	



Elaboró
Guadalupe Salvador Pascual
Subdirectora de Recursos Financieros

Revisó
Martha Patricia Miranda García
Directora de Administración

Autorizó
Roberto Alejandro Pérez Gutiérrez
Magistrado Presidente



TEJAV

Tribunal Estatal de Justicia
Administrativa de Veracruz

Endeudamiento Neto



TRIBUNAL ESTATAL DE JUSTICIA ADMINISTRATIVA

Endeudamiento neto

Torre Olmo, Piso 3
Distribuidor Vial Las Trancas no. 1009,
Col. Reserva Territorial CP 91076
Xalapa, Veracruz
[01228] 688 77 31
www.tejav.org.mx

Del 01 de enero al 31 de marzo de 2021

Identificación de Crédito o Instrumento	Contratación/Colocación		Amortización	Endeudamiento Neto
	A	B		
Créditos Bancarios				
No aplica				
Total Créditos Bancarios				
Otros Instrumentos de Deuda				
No aplica				
Total Otros Instrumentos de Deuda				
TOTAL				


Elaboró

Guadalupe Salvador Pascual
**Subdirectora de Recursos
Financieros**


Revisó

Martha Patricia Miranda García
Directora de administración

Autorizó



Roberto Alejandro Pérez Gutiérrez
Magistrado presidente



TEJAV

Tribunal Estatal de Justicia
Administrativa de Veracruz

Intereses de la Deuda



TRIBUNAL ESTATAL DE JUSTICIA ADMINISTRATIVA

Intereses de la deuda

Del 01 de enero al 31 de marzo de 2021

Torre Olmo, Piso 3
Distribuidor Vial Las Francaas no. 1009,
Col. Reserva Territorial CP 91096
Xalapa, Veracruz
[01228] 688 77 31
www.tejav.org.mx

Identificación de Crédito o Instrumento	Devengado	Pagado
Créditos Bancarios		
No aplica		
Total de intereses de Créditos Bancarios		
Otros Instrumentos de Deuda		
No aplica		
Total de intereses de Otros Instrumentos de Deuda		
TOTAL		

Elaboró


Guadalupe Salvador Pascual
Subdirectora de Recursos
Financieros

Revisó

Martha Patricia Miranda García
Directora de administración

Autorizó

Roberto Alejandro Pérez Gutiérrez
Magistrado presidente



TEJAV

Tribunal Estatal de Justicia
Administrativa de Veracruz

Indicadores de Postura Fiscal

Concepto	Estimado	Devengado	Pagado ³
I. Ingresos Presupuestarios (I=1+2)	69,700,000.00	20,026,968.87	20,026,968.87
1. Ingresos del Gobierno de la Entidad Federativa ¹	69,700,000.00	20,026,968.87	20,026,968.87
2. Ingresos del Sector Paraestatal ¹			
II. Egresos Presupuestarios (II=3+4)	69,700,000.00	12,543,858.88	11,945,727.05
3. Egresos del Gobierno de la Entidad Federativa ²	69,700,000.00	12,543,858.88	11,945,727.05
4. Egresos del Sector Paraestatal ²			
III. Balance Presupuestario (Superávit o Déficit) (III = I - II)	0.00	7,483,109.99	8,081,241.82
Concepto	Estimado	Devengado	Pagado ³
III. Balance presupuestario (Superávit o Déficit)	0.00	7,483,109.99	8,081,241.82
IV. Intereses, Comisiones y Gastos de la Deuda			
V. Balance Primario (Superávit o Déficit) (V= III - IV)	0.00	7,483,109.99	8,081,241.82
Concepto	Estimado	Devengado	Pagado ³
A. Financiamiento			
B. Amortización de la deuda			
C. Endeudamiento ó desendeudamiento (C = A - B)			

1 Los Ingresos que se presentan son los ingresos presupuestario totales sin incluir los ingresos por financiamientos. Los Ingresos del Gobierno de la Entidad Federativa corresponden a los del Poder Ejecutivo, Legislativo Judicial y Autónomos

2 Los egresos que se presentan son los egresos presupuestarios totales sin incluir los egresos por amortización. Los egresos del Gobierno de la Entidad Federativa corresponden a los del Poder Ejecutivo, Legislativo, Judicial y Órganos Autónomos

3 Para Ingresos se reportan los ingresos recaudados; para egresos se reportan los egresos pagados

Elaboró

Guadalupe Salvador Pascual
Subdirectora de Recursos Financieros

Revisó

Martha Patricia Miranda García
Directora de Administración

Autorizó

Roberto Alejandro Pérez Gutiérrez
Magistrado Presidente



TEJAV

Tribunal Estatal de Justicia
Administrativa de Veracruz

III. INFORMACIÓN PROGRAMÁTICA



TEJAV

Tribunal Estatal de Justicia
Administrativa de Veracruz

Gasto por Categoría Programática



Tribunal Estatal de Justicia Administrativa
Gasto por Categoría Programática
Del 1 de enero al 31 de marzo de 2021

Concepto	Egreso					Subejercicio
	Aprobado	Ampliaciones/ (Reducciones)	Modificado	Devengado	Pagado	
	(1)	(2)	3 = (1 + 2)	(4)	(5)	
ESTADOS E INFORMES PROGRAMÁTICOS	\$0.00	\$0.00	\$0.00	\$0.00	\$0.00	\$0.00
Programas	\$0.00	\$0.00	\$0.00	\$0.00	\$0.00	\$0.00
Subsidios: Sector Social y Privado o Entidades Federativas y Municipios	\$0.00	\$0.00	\$0.00	\$0.00	\$0.00	\$0.00
Sujetos a Reglas de Operación	\$0.00	\$0.00	\$0.00	\$0.00	\$0.00	\$0.00
Otros Subsidios	\$0.00	\$0.00	\$0.00	\$0.00	\$0.00	\$0.00
Desempeño de las Funciones	\$0.00	\$0.00	\$0.00	\$0.00	\$0.00	\$0.00
Prestación de Servicios Públicos	\$69,700,000.00	-\$2,166.13	\$69,697,833.87	\$12,491,860.88	\$11,893,729.05	\$57,205,972.99
Provisión de Bienes Públicos	\$0.00	\$0.00	\$0.00	\$0.00	\$0.00	\$0.00
Planeación, seguimiento y evaluación de políticas públicas	\$0.00	\$0.00	\$0.00	\$0.00	\$0.00	\$0.00
Promoción y fomento	\$0.00	\$0.00	\$0.00	\$0.00	\$0.00	\$0.00
Regulación y supervisión	\$0.00	\$0.00	\$0.00	\$0.00	\$0.00	\$0.00
Funciones de las Fuerzas Armadas (Únicamente Gobierno Federal)	\$0.00	\$0.00	\$0.00	\$0.00	\$0.00	\$0.00
Específicos	\$0.00	\$0.00	\$0.00	\$0.00	\$0.00	\$0.00
Proyectos de Inversión	\$0.00	\$51,998.00	\$51,998.00	\$51,998.00	\$51,998.00	\$0.00
Administrativos y de Apoyo	\$0.00	\$0.00	\$0.00	\$0.00	\$0.00	\$0.00
Apoyo al proceso presupuestario y para mejorar la eficiencia institucional	\$0.00	\$0.00	\$0.00	\$0.00	\$0.00	\$0.00
Apoyo a la función pública y al mejoramiento de la gestión	\$0.00	\$0.00	\$0.00	\$0.00	\$0.00	\$0.00
Operaciones ajenas	\$0.00	\$0.00	\$0.00	\$0.00	\$0.00	\$0.00
Compromisos	\$0.00	\$0.00	\$0.00	\$0.00	\$0.00	\$0.00
Obligaciones de cumplimiento de resolución jurisdiccional	\$0.00	\$0.00	\$0.00	\$0.00	\$0.00	\$0.00
Desastres Naturales	\$0.00	\$0.00	\$0.00	\$0.00	\$0.00	\$0.00
Obligaciones	\$0.00	\$0.00	\$0.00	\$0.00	\$0.00	\$0.00
Pensiones y jubilaciones	\$0.00	\$0.00	\$0.00	\$0.00	\$0.00	\$0.00
Aportaciones a la seguridad social	\$0.00	\$0.00	\$0.00	\$0.00	\$0.00	\$0.00
Aportaciones a fondos de estabilización	\$0.00	\$0.00	\$0.00	\$0.00	\$0.00	\$0.00
Aportaciones a fondos de inversión y reestructura de pensiones	\$0.00	\$0.00	\$0.00	\$0.00	\$0.00	\$0.00
Programas de Gasto Federalizado (Gobierno Federal)	\$0.00	\$0.00	\$0.00	\$0.00	\$0.00	\$0.00
Gasto Federalizado	\$0.00	\$0.00	\$0.00	\$0.00	\$0.00	\$0.00
Participaciones a entidades federativas y municipios	\$0.00	\$0.00	\$0.00	\$0.00	\$0.00	\$0.00
Costo financiero, deuda o apoyos a deudores y ahorradores de la banca	\$0.00	\$0.00	\$0.00	\$0.00	\$0.00	\$0.00
Adeudos de ejercicios fiscales anteriores	\$0.00	\$0.00	\$0.00	\$0.00	\$0.00	\$0.00
Total del Gasto	\$69,700,000.00	\$49,831.87	\$69,749,831.87	\$12,543,858.88	\$11,945,727.05	\$57,205,972.99



Elaboró

Guadalupe Salvador Pascual
Subdirectora de Recursos Financieros

Revisó

Martha Patricia Miranda García
Directora de Administración

Autorizó

Roberto Alejandro Pérez Gutiérrez
Magistrado Presidente



TEJAV

Tribunal Estatal de Justicia
Administrativa de Veracruz

Programas y Proyectos de Inversión



TEJAV
Tribunal Estatal de Justicia
Administrativa de Veracruz

GOBIERNO DEL ESTADO DE VERACRUZ DE IGNACIO DE LA LLAVE

Programas y Proyectos de Inversión

Del 1 de enero al 31 de marzo de 2021

(Pesos)


TRIBUNAL ESTATAL DE JUSTICIA ADMINISTRATIVA

Ente Público: _____

Torre Olmo, Piso 3
Distribuidor Vial Las Francas no. 1009,
Col. Reserva Territorial CP 91096
Xalapa, Veracruz
(01228) 688 77 31
www.tejav.org.mx

Al 31 de marzo de 2021, este Tribunal ejerció presupuesto para adquisición de Proyectos de Inversión en Bienes Informáticos.

Bajo protesta de decir verdad declaramos que los Estados Financieros y sus Notas son razonablemente correctos y son responsabilidad del emisor.

Elaboró

Guadalupe Salvador Pascual
Subdirectora de Recursos
Financieros

Revisó


Martha Patricia Miranda García
Directora de administración

Autorizó


Roberto Alejandro Pérez Gutiérrez
Magistrado presidente



TEJAV

Tribunal Estatal de Justicia
Administrativa de Veracruz

**Indicadores de
Resultados del Programa
Anual de Actividades 2020**



DIRECCIÓN DE ADMINISTRACIÓN PRIMER INFORME TRIMESTRAL 2021

REPORTE DE RESULTADOS PROGRAMA ANUAL DE ACTIVIDADES 2021 (ÁREAS ADMINISTRATIVAS) AL 31 DE MARZO DE 2021


Torre Olmo, Piso 3
Distribuidor Vía Las Franciscas no. 1109,
Col. Reserva Territorial CP 91096
Xalapa, Veracruz
(01228) 688 77 31
www.tejav.org.mx

TRIBUNAL ESTATAL DE JUSTICIA ADMINISTRATIVA	ACTIVIDADES AL 31/03/2021						ACTIVIDADES ANUALES		
	PROGRAMADAS	CUMPLIERON LA META		NO ALCANZARON LA META		PROMEDIO ACUMULADO ANUAL			
		N°	%	N°	%	PROGRAMADO	REALIZADO	DIFERENCIAS %	
ÓRGANO INTERNO DE CONTROL	18	100.00	0	0.00	72	18	54	75.00	
DIRECCIÓN DE ASUNTOS JURÍDICOS	9	100.00	0	0.00	36	9	27	75.00	
DIRECCIÓN DE ADMINISTRACIÓN	70	101.43	0	0.00	277	71	206	74.37	
DIRECCIÓN DE CAPACITACIÓN Y VINCULACIÓN INSTITUCIONAL	3	33.33	2	66.67	13	1	12	92.31	
DIRECCIÓN DE COMUNICACIÓN SOCIAL	12	100.00	0	0.00	48	12	36	75.00	
UNIDAD DE GÉNERO	6	133.33	0	0.00	24	8	16	66.67	
UNIDAD DE TRANSPARENCIA	16	100.00	0	0.00	54	16	38	70.37	
TOTAL	134		135		524	135	389		

NOTA: ANTE LA SITUACIÓN DERIVADA DE LA PANDEMIA POR EL VIRUS SARS-COV-2 (COVID 19) LA DIRECCIÓN DE ADMINISTRACIÓN REBASO SU META PROGRAMADA, CON LO QUE RESPECTA A LA DIRECCIÓN DE CAPACITACIÓN Y VINCULACIÓN INSTITUCIONAL DERIVADO DE LA CONTINGENCIA SANITARIA NO SE CUMPLIÓ CON LA TOTALIDAD DE LAS ACTIVIDADES PROGRAMADAS, EN EL MARCO DEL DÍA INTERNACIONAL DE LA MUJER LA UNIDAD DE GÉNERO, REALIZÓ DIVERSAS ACTIVIDADES POR LO QUE REBASO SU META PROGRAMADA.

MARTHA PATRICIA MIRANDA GARCÍA

DIRECTORA DE ADMINISTRACIÓN



TEJAV

Tribunal Estatal de Justicia
Administrativa de Veracruz

IV. INFORMACIÓN ADICIONAL



TEJAV

Tribunal Estatal de Justicia
Administrativa de Veracruz

Balanza de Comprobación



Tribunal Estatal de Justicia Administrativa
Balanza de Comprobación
Del mes de marzo de 2021

Código	Nombre cuenta	Saldo Inicial	Movimientos		Saldo Final
			Debe	Haber	
1	ACTIVO	\$11,449,947.43	\$28,240,105.13	\$27,360,284.31	\$12,329,768.25
1.1	ACTIVO CIRCULANTE	\$8,252,701.39	\$28,240,105.13	\$27,360,284.31	\$9,132,522.21
1.1.1	Efectivo y Equivalentes	\$7,582,434.10	\$22,136,296.16	\$21,033,537.83	\$8,685,192.43
1.1.1.2	Bancos/Tesorería	\$12,062.83	\$16,030,172.06	\$16,020,332.60	\$21,902.29
1.1.1.2.02	BBVA Bancomer	\$12,062.83	\$16,030,172.06	\$16,020,332.60	\$21,902.29
1.1.1.2.02.01	0113414922 CTA. MINISTRACIÓN TEJAV	\$82.05	\$11,053,689.23	\$11,053,657.80	\$113.48
1.1.1.2.02.02	0113414884 CTA. GASTO DE OPERACIÓN	\$9,958.69	\$2,641,758.09	\$2,632,796.64	\$18,920.14
1.1.1.2.02.03	0113415023 CTA. NÓMINA	\$0.00	\$2,333,845.68	\$2,333,845.68	\$0.00
1.1.1.2.02.04	0113720039 CTA. INGRESOS	\$2,022.09	\$879.06	\$32.48	\$2,868.67
1.1.1.4	Inversiones Temporales (Hasta 3 meses)	\$7,494,219.61	\$6,106,124.10	\$5,013,205.23	\$8,587,138.48
1.1.1.4.02	BBVA Bancomer	\$7,494,219.61	\$6,106,124.10	\$5,013,205.23	\$8,587,138.48
1.1.1.4.02.02	2051619039 CONTRATO INVERSIÓN	\$7,494,219.61	\$6,106,124.10	\$5,013,205.23	\$8,587,138.48
1.1.1.6	Depósitos de Fondos de Terceros en Garantía y/o Administración	\$76,151.66	\$0.00	\$0.00	\$76,151.66
1.1.1.6.01	Depósitos de Fondos de Terceros en Garantía y/o Administración	\$76,151.66	\$0.00	\$0.00	\$76,151.66
1.1.1.6.01.02	0113414973 CTA. DEPÓSITOS JUDICIALES	\$76,151.66	\$0.00	\$0.00	\$76,151.66
1.1.2	Derechos a Recibir Efectivo o Equivalentes	\$11,296.19	\$6,083,480.43	\$6,086,876.62	\$7,900.00
1.1.2.2	Cuentas por Cobrar a Corto Plazo	\$0.00	\$6,040,484.00	\$6,040,484.00	\$0.00
1.1.2.2.06	Transferencias y Asignaciones por Cobrar a Corto Plazo	\$0.00	\$6,040,484.00	\$6,040,484.00	\$0.00
1.1.2.3	Deudores Diversos por Cobrar a Corto Plazo	\$11,296.19	\$15,817.75	\$19,213.94	\$7,900.00
1.1.2.3.02	Gastos a Comprobar	\$11,296.18	\$15,750.00	\$19,146.18	\$7,900.00
1.1.2.3.09	Otros Deudores Diversos por Cobrar a Corto Plazo	\$0.01	\$67.75	\$67.76	\$0.00
1.1.2.4	Ingresos por Recuperar a Corto Plazo	\$0.00	\$27,178.68	\$27,178.68	\$0.00
1.1.2.4.04	Derechos	\$0.00	\$879.06	\$879.06	\$0.00
1.1.2.4.05	Productos	\$0.00	\$26,299.62	\$26,299.62	\$0.00
1.1.5	Almacenes	\$658,971.10	\$20,328.54	\$239,869.86	\$439,429.78
1.1.5.1	Almacén de Materiales y Suministros de Consumo	\$658,971.10	\$20,328.54	\$239,869.86	\$439,429.78
1.1.5.1.01	Materiales de Administración, Emisión de Documentos y Artículos Oficiales	\$606,988.15	\$9,006.94	\$226,743.19	\$389,251.90
1.1.5.1.03	Materiales y Artículos de Construcción y de Reparación	\$0.00	\$3,085.60	\$3,085.60	\$0.00
1.1.5.1.04	Productos Químicos, Farmacéuticos y de Laboratorio	\$51,043.35	\$8,236.00	\$10,041.07	\$49,238.28
1.1.5.1.06	Vestuario, Blancos, Prendas de Protección y Artículos Deportivos	\$939.60	\$0.00	\$0.00	\$939.60
1.2	ACTIVO NO CIRCULANTE	\$3,197,246.04	\$0.00	\$0.00	\$3,197,246.04
1.2.2	Derechos a Recibir Efectivo o Equivalentes a Largo Plazo	\$254,063.85	\$0.00	\$0.00	\$254,063.85
1.2.2.2	Deudores Diversos a Largo Plazo	\$254,063.85	\$0.00	\$0.00	\$254,063.85
1.2.2.2.09	Otros Deudores Diversos por Cobrar a Largo Plazo	\$254,063.85	\$0.00	\$0.00	\$254,063.85
1.2.4	Bienes Muebles	\$6,787,990.81	\$0.00	\$0.00	\$6,787,990.81
1.2.4.1	Mobiliario y Equipo de Administración	\$5,475,875.26	\$0.00	\$0.00	\$5,475,875.26
1.2.4.1.01	Muebles de Oficina y Estantería	\$1,652,635.37	\$0.00	\$0.00	\$1,652,635.37
1.2.4.1.01.01	Muebles de Oficina y Estantería	\$1,652,635.37	\$0.00	\$0.00	\$1,652,635.37
1.2.4.1.03	Equipo de Cómputo y de Tecnologías de la Información	\$3,641,507.00	\$0.00	\$0.00	\$3,641,507.00
1.2.4.1.03.01	Bienes Informáticos	\$3,641,507.00	\$0.00	\$0.00	\$3,641,507.00



Tribunal Estatal de Justicia Administrativa
Balanza de Comprobación
Del mes de marzo de 2021

1.2.4.1.09	Otros Mobiliarios y Equipos de Administración	\$181,732.89	\$0.00	\$0.00	\$181,732.89
1.2.4.1.09.01	Otros Mobiliarios y Equipos de Administración	\$181,732.89	\$0.00	\$0.00	\$181,732.89
1.2.4.2	Mobiliario y Equipo Educativo y Recreativo	\$120,708.92	\$0.00	\$0.00	\$120,708.92
1.2.4.2.01	Equipos y Aparatos Audiovisuales	\$12,989.68	\$0.00	\$0.00	\$12,989.68
1.2.4.2.01.01	Equipos y Aparatos Audiovisuales	\$12,989.68	\$0.00	\$0.00	\$12,989.68
1.2.4.2.03	Cámaras Fotográficas y de Video	\$107,719.24	\$0.00	\$0.00	\$107,719.24
1.2.4.2.03.01	Equipo Fotográfico y de Video	\$107,719.24	\$0.00	\$0.00	\$107,719.24
1.2.4.4	Vehículos y Equipo de Transporte	\$1,104,917.00	\$0.00	\$0.00	\$1,104,917.00
1.2.4.4.01	Vehículos y Equipo Terrestre	\$1,104,917.00	\$0.00	\$0.00	\$1,104,917.00
1.2.4.4.01.03	Vehículos y Equipo Terrestres, destinados a Servicios Administrativos	\$1,104,917.00	\$0.00	\$0.00	\$1,104,917.00
1.2.4.6	Maquinaria, Otros Equipos y Herramientas	\$86,489.63	\$0.00	\$0.00	\$86,489.63
1.2.4.6.04	Sistemas de Aire Acondicionado, Calefacción y de Refrigeración Industrial y Comercial	\$60,995.25	\$0.00	\$0.00	\$60,995.25
1.2.4.6.04.01	Sistemas de Aire Acondicionado, Calefacción y de Refrigeración Industrial y Comercial	\$60,995.25	\$0.00	\$0.00	\$60,995.25
1.2.4.6.05	Equipo de Comunicación y Telecomunicación	\$25,494.38	\$0.00	\$0.00	\$25,494.38
1.2.4.6.05.01	Equipo de Comunicación y Telecomunicación	\$25,494.38	\$0.00	\$0.00	\$25,494.38
1.2.5	Activos Intangibles	\$828,753.45	\$0.00	\$0.00	\$828,753.45
1.2.5.4	Licencias	\$828,753.45	\$0.00	\$0.00	\$828,753.45
1.2.5.4.01	Licencias Informáticas e Intelectuales	\$828,753.45	\$0.00	\$0.00	\$828,753.45
1.2.5.4.01.01	Licencias Informáticas e Intelectuales	\$828,753.45	\$0.00	\$0.00	\$828,753.45
1.2.6	Depreciación, Deterioro y Amortización Acumulada de Bienes	\$4,673,562.07	\$0.00	\$0.00	\$4,673,562.07
1.2.6.3	Depreciación Acumulada de Bienes Muebles	\$4,390,485.72	\$0.00	\$0.00	\$4,390,485.72
1.2.6.3.01	Depreciación Acumulada de Mobiliario y Equipo de Administración	\$3,721,495.75	\$0.00	\$0.00	\$3,721,495.75
1.2.6.3.02	Depreciación Acumulada de Mobiliario y Equipo Educativo y Recreativo	\$105,069.70	\$0.00	\$0.00	\$105,069.70
1.2.6.3.04	Depreciación acumulada de Vehículos y Equipo de Transporte	\$535,458.47	\$0.00	\$0.00	\$535,458.47
1.2.6.3.06	Depreciación Acumulada de Maquinaria, Otros Equipos y Herramientas	\$28,461.80	\$0.00	\$0.00	\$28,461.80
1.2.6.5	Amortización Acumulada de Activos Intangibles	\$283,076.35	\$0.00	\$0.00	\$283,076.35
1.2.6.5.04	Amortización Acumulada de Licencias	\$283,076.35	\$0.00	\$0.00	\$283,076.35
2	PASIVO	\$2,284,293.80	\$5,531,648.43	\$4,457,337.07	\$1,209,982.44
2.1	PASIVO CIRCULANTE	\$2,208,142.14	\$5,531,648.43	\$4,457,337.07	\$1,133,830.78
2.1.1	Cuentas por Pagar a Corto Plazo	\$2,208,142.14	\$5,531,648.43	\$4,457,337.07	\$1,133,830.78
2.1.1.1	Servicios Personales por Pagar a Corto Plazo	\$1,135,871.44	\$3,994,730.92	\$3,321,135.43	\$462,275.95
2.1.1.1.01	Remuneraciones al Personal de Carácter Permanente por Pagar a Corto Plazo	\$0.00	\$1,697,178.00	\$1,697,178.00	\$0.00
2.1.1.1.03	Remuneraciones Adicionales y Especiales por Pagar a Corto Plazo	\$0.00	\$3,585.15	\$3,585.15	\$0.00
2.1.1.1.04	Seguridad Social por Pagar a Corto Plazo	\$1,135,871.44	\$1,135,871.44	\$462,275.95	\$462,275.95
2.1.1.1.09	Otras Prestaciones Sociales y Económicas por Pagar a Corto Plazo	\$0.00	\$1,158,096.33	\$1,158,096.33	\$0.00
2.1.1.2	Proveedores por Pagar a Corto Plazo	\$295,704.32	\$735,527.35	\$484,194.92	\$44,371.89
2.1.1.2.01	Materiales y Suministros por Pagar a Corto Plazo	\$22,592.08	\$53,298.79	\$56,885.94	\$26,179.23
2.1.1.2.02	Servicios Generales por Pagar a Corto Plazo	\$273,112.24	\$682,228.56	\$427,308.98	\$18,192.66
2.1.1.7	Retenciones y Contribuciones por Pagar a Corto Plazo	\$776,566.38	\$785,640.16	\$636,256.54	\$627,182.76
2.1.1.7.01	Retenciones y Contribuciones Federales por Pagar a Corto Plazo	\$664,479.42	\$664,478.89	\$528,026.30	\$528,026.83



Tribunal Estatal de Justicia Administrativa
Balanza de Comprobación
Del mes de marzo de 2021

2.1.1.7.01.01	ISR Retención Sueldos y Salarios	\$498,504.52	\$498,504.00	\$448,367.18	\$448,367.70
2.1.1.7.01.03	ISR 10% sobre Honorarios	\$0.00	\$0.00	\$2,400.00	\$2,400.00
2.1.1.7.01.04	ISR 10% sobre Arrendamiento	\$1,225.02	\$1,225.00	\$612.51	\$612.53
2.1.1.7.01.08	IMSS	\$158,568.24	\$158,568.24	\$69,550.15	\$69,550.15
2.1.1.7.01.08.01	IMSS	\$58,592.26	\$58,592.26	\$38,067.28	\$38,067.28
2.1.1.7.01.08.02	IMSS Retiro, Cesantía y Vejez	\$99,975.98	\$99,975.98	\$31,482.87	\$31,482.87
2.1.1.7.01.09	INFONAVIT	\$6,181.64	\$6,181.65	\$7,096.46	\$7,096.45
2.1.1.7.02	Retenciones y Contribuciones Estatales por Pagar a Corto Plazo	\$111,037.20	\$111,037.00	\$98,630.85	\$98,631.05
2.1.1.7.02.02	3% ISERTP	\$111,037.20	\$111,037.00	\$98,630.85	\$98,631.05
2.1.1.7.03	Otras Retenciones y Contribuciones por Pagar a Corto Plazo	\$1,049.76	\$10,124.27	\$9,599.39	\$524.88
2.1.1.7.03.01	Pensión Alimenticia	\$0.00	\$9,074.27	\$9,074.27	\$0.00
2.1.1.7.03.09	Otras Retenciones y Contribuciones por Pagar a Corto Plazo	\$1,049.76	\$1,050.00	\$525.12	\$524.88
2.1.1.7.03.09.02	Otras Retenciones y Contribuciones por Pagar a Corto Plazo	\$1,049.76	\$1,050.00	\$525.12	\$524.88
2.1.1.9	Otras Cuentas por Pagar a Corto Plazo	\$0.00	\$15,750.00	\$15,750.18	\$0.18
2.1.1.9.01	Otras Cuentas por Pagar a Corto Plazo	\$0.00	\$15,750.00	\$15,750.18	\$0.18
2.2	PASIVO NO CIRCULANTE	\$76,151.66	\$0.00	\$0.00	\$76,151.66
2.2.5	Fondos y Bienes de Terceros en Garantía y/o Administración a Largo Plazo	\$76,151.66	\$0.00	\$0.00	\$76,151.66
2.2.5.1	Fondos en Garantía a Largo Plazo	\$76,151.66	\$0.00	\$0.00	\$76,151.66
2.2.5.1.01	Fondos en Garantía a Largo Plazo	\$76,151.66	\$0.00	\$0.00	\$76,151.66
3	HACIENDA PÚBLICA/ PATRIMONIO	\$3,801,937.58	\$217,259.76	\$0.00	\$3,584,677.82
3.2	HACIENDA PÚBLICA /PATRIMONIO GENERADO	\$3,801,937.58	\$217,259.76	\$0.00	\$3,584,677.82
3.2.2	Resultados de Ejercicios Anteriores	\$3,774,698.36	\$217,259.76	\$0.00	\$3,557,438.60
3.2.2.1	Resultados de Ejercicios Anteriores	\$3,774,698.36	\$217,259.76	\$0.00	\$3,557,438.60
3.2.2.1.01	Resultados de Ejercicios Anteriores	\$3,774,698.36	\$217,259.76	\$0.00	\$3,557,438.60
3.2.5	Rectificaciones de Resultados de Ejercicios Anteriores	\$27,239.22	\$0.00	\$0.00	\$27,239.22
3.2.5.1	Cambios en Políticas Contables	\$27,239.22	\$0.00	\$0.00	\$27,239.22
3.2.5.1.01	Bienes muebles e inmuebles	\$27,239.22	\$0.00	\$0.00	\$27,239.22
4	INGRESOS Y OTROS BENEFICIOS	\$13,959,306.19	\$0.00	\$6,067,662.68	\$20,026,968.87
4.1	INGRESOS DE GESTIÓN	\$22,653.19	\$0.00	\$27,178.68	\$49,831.87
4.1.4	Derechos	\$2,065.01	\$0.00	\$879.06	\$2,944.07
4.1.4.3	Derechos por Prestación de Servicios	\$2,065.01	\$0.00	\$879.06	\$2,944.07
4.1.4.3.04	Derechos por Expedición de Certificados y Constancias	\$2,065.01	\$0.00	\$879.06	\$2,944.07
4.1.4.3.04.02	Copias de documentos que obren en los archivos de oficinas del Ente	\$2,065.01	\$0.00	\$879.06	\$2,944.07
4.1.5	Productos	\$20,588.18	\$0.00	\$26,299.62	\$46,887.80
4.1.5.1	Productos	\$20,588.18	\$0.00	\$26,299.62	\$46,887.80
4.1.5.1.09	Otros Productos	\$20,588.18	\$0.00	\$26,299.62	\$46,887.80
4.1.5.1.09.05	Rendimientos Financieros Provenientes de Capitales o Valores a Favor	\$20,588.18	\$0.00	\$26,299.62	\$46,887.80
4.2	PARTICIPACIONES, APORTACIONES, CONVENIOS, INCENTIVOS DERIVADOS DE LA COLABORACIÓN FISCAL, FONDOS DISTINTOS DE APORTACIONES, TRANSFERENCIAS, ASIGNACIONES, SUBSIDIOS Y SUBVENCIONES, PENSIONES Y JUBILACIONES	\$13,936,653.00	\$0.00	\$6,040,484.00	\$19,977,137.00



Tribunal Estatal de Justicia Administrativa
Balanza de Comprobación
Del mes de marzo de 2021

4.2.2	Transferencias, Asignaciones, Subsidios y Subvenciones, y Pensiones y Jubilaciones	\$13,936,653.00	\$0.00	\$6,040,484.00	\$19,977,137.00
4.2.2.1	Transferencias y Asignaciones	\$13,936,653.00	\$0.00	\$6,040,484.00	\$19,977,137.00
4.2.2.1.01	NO ETIQUETADO	\$13,936,653.00	\$0.00	\$6,040,484.00	\$19,977,137.00
4.2.2.1.01.02	Recurso Estatal	\$13,936,653.00	\$0.00	\$6,040,484.00	\$19,977,137.00
4.2.2.1.01.02.02	Transferencias a Organismos Autónomos [Recurso Estatal No Etiquetado]	\$13,936,653.00	\$0.00	\$6,040,484.00	\$19,977,137.00
4.2.2.1.01.02.02.01	Transferencias a Organismos Autónomos [Recurso Estatal No Etiquetado]	\$13,936,653.00	\$0.00	\$6,040,484.00	\$19,977,137.00
5	GASTOS Y OTRAS PÉRDIDAS	\$8,595,590.14	\$3,896,270.74	\$0.00	\$12,491,860.88
5.1	GASTOS DE FUNCIONAMIENTO	\$8,595,590.14	\$3,896,270.74	\$0.00	\$12,491,860.88
5.1.1	Servicios Personales	\$7,337,019.03	\$3,321,135.43	\$0.00	\$10,658,154.46
5.1.1.1	Remuneraciones al Personal de Carácter Permanente	\$3,269,584.50	\$1,697,178.00	\$0.00	\$4,966,762.50
5.1.1.1.03	Sueldo base al personal permanente	\$3,269,584.50	\$1,697,178.00	\$0.00	\$4,966,762.50
5.1.1.1.03.01	Sueldos y salarios	\$3,269,584.50	\$1,697,178.00	\$0.00	\$4,966,762.50
5.1.1.3	Remuneraciones Adicionales y Especiales	\$0.00	\$3,585.15	\$0.00	\$3,585.15
5.1.1.3.02	Primas de Vacaciones, Dominical y Gratificaciones de Fin de Año	\$0.00	\$3,585.15	\$0.00	\$3,585.15
5.1.1.3.02.02	Gratificación Anual	\$0.00	\$2,860.20	\$0.00	\$2,860.20
5.1.1.3.02.03	Prima Vacacional	\$0.00	\$724.95	\$0.00	\$724.95
5.1.1.4	Seguridad Social	\$1,390,085.62	\$462,275.95	\$0.00	\$1,852,361.57
5.1.1.4.01	Aportaciones de Seguridad Social	\$945,748.54	\$321,784.39	\$0.00	\$1,267,532.93
5.1.1.4.01.01	Instituto Mexicano del Seguro Social (IMSS)	\$945,748.54	\$321,784.39	\$0.00	\$1,267,532.93
5.1.1.4.02	Aportaciones a Fondos de Vivienda	\$444,337.08	\$140,491.56	\$0.00	\$584,828.64
5.1.1.4.02.02	Instituto del Fondo Nacional de la Vivienda para los Trabajadores (INFONAVIT)	\$444,337.08	\$140,491.56	\$0.00	\$584,828.64
5.1.1.5	Otras Prestaciones Sociales y Económicas	\$2,677,348.91	\$1,158,096.33	\$0.00	\$3,835,445.24
5.1.1.5.04	Prestaciones Contractuales	\$2,677,348.91	\$1,158,096.33	\$0.00	\$3,835,445.24
5.1.1.5.04.30	Gratificación extraordinaria	\$2,677,348.91	\$1,158,096.33	\$0.00	\$3,835,445.24
5.1.2	Materiales y Suministros	\$78,550.84	\$63,310.91	\$0.00	\$141,861.75
5.1.2.1	Materiales de Administración, Emisión de Documentos y Artículos Oficiales	\$6,234.08	\$11,312.50	\$0.00	\$17,546.58
5.1.2.1.01	Materiales, Útiles y Equipos Menores de Oficina	\$3,422.00	\$2,281.56	\$0.00	\$5,703.56
5.1.2.1.01.01	Materiales, Útiles y Equipos Menores de Oficina	\$3,422.00	\$2,281.56	\$0.00	\$5,703.56
5.1.2.1.04	Materiales, Útiles y Equipos Menores de Tecnologías de la Información y Comunicaciones	\$1,319.08	\$9,006.94	\$0.00	\$10,326.02
5.1.2.1.04.01	Materiales, Útiles y Equipos Menores de Tecnologías de la Información y Comunicaciones	\$1,319.08	\$9,006.94	\$0.00	\$10,326.02
5.1.2.1.05	Material Impreso e Información Digital	\$48.00	\$24.00	\$0.00	\$72.00
5.1.2.1.05.01	Material Impreso e Información Digital	\$48.00	\$24.00	\$0.00	\$72.00
5.1.2.1.06	Material de Limpieza	\$1,445.00	\$0.00	\$0.00	\$1,445.00
5.1.2.1.06.01	Material de Limpieza	\$1,445.00	\$0.00	\$0.00	\$1,445.00
5.1.2.2	Alimentos y Utensilios	\$1,713.00	\$1,944.00	\$0.00	\$3,657.00
5.1.2.2.01	Productos Alimenticios para Personas	\$1,713.00	\$1,944.00	\$0.00	\$3,657.00
5.1.2.2.01.04	Productos Alimenticios para el Personal Derivado de Actividades Extraordinarias	\$1,713.00	\$1,944.00	\$0.00	\$3,657.00
5.1.2.4	Materiales y Artículos de Construcción y de Reparación	\$0.00	\$3,085.60	\$0.00	\$3,085.60
5.1.2.4.06	Material Eléctrico y Electrónico	\$0.00	\$3,085.60	\$0.00	\$3,085.60
5.1.2.4.06.01	Material Eléctrico y Electrónico	\$0.00	\$3,085.60	\$0.00	\$3,085.60
5.1.2.5	Productos Químicos, Farmacéuticos y de Laboratorio	\$8,236.00	\$8,329.44	\$0.00	\$16,565.44



5.1.2.5.04	Materiales, Accesorios y Suministros Médicos	\$8,236.00	\$8,236.00	\$0.00	\$16,472.00
5.1.2.5.04.01	Materiales, Accesorios y Suministros Médicos	\$8,236.00	\$8,236.00	\$0.00	\$16,472.00
5.1.2.5.09	Otros Productos Químicos	\$0.00	\$93.44	\$0.00	\$93.44
5.1.2.5.09.01	Otros Productos Químicos	\$0.00	\$93.44	\$0.00	\$93.44
5.1.2.6	Combustibles, Lubricantes y Aditivos	\$60,511.76	\$34,087.94	\$0.00	\$94,599.70
5.1.2.6.01	Combustibles, Lubricantes y Aditivos	\$60,511.76	\$34,087.94	\$0.00	\$94,599.70
5.1.2.6.01.03	Combustibles, Lubricantes y Aditivos para Servicios Administrativos	\$60,511.76	\$34,087.94	\$0.00	\$94,599.70
5.1.2.7	Vestuario, Blancos, Prendas de Protección y Artículos Deportivos	\$1,856.00	\$0.00	\$0.00	\$1,856.00
5.1.2.7.02	Prendas de Seguridad y Protección Personal	\$1,856.00	\$0.00	\$0.00	\$1,856.00
5.1.2.7.02.01	Prendas de Seguridad y Protección Personal	\$1,856.00	\$0.00	\$0.00	\$1,856.00
5.1.2.9	Herramientas, Refacciones y Accesorios Menores	\$0.00	\$4,551.43	\$0.00	\$4,551.43
5.1.2.9.06	Refacciones y Accesorios Menores de Equipo de Transporte	\$0.00	\$4,551.43	\$0.00	\$4,551.43
5.1.2.9.06.01	Refacciones y Accesorios Menores de Equipo de Transporte	\$0.00	\$4,551.43	\$0.00	\$4,551.43
5.1.3	Servicios Generales	\$1,180,020.27	\$511,824.40	\$0.00	\$1,691,844.67
5.1.3.1	Servicios Básicos	\$58,936.89	\$32,235.76	\$0.00	\$91,172.65
5.1.3.1.01	Energía Eléctrica	\$24,894.00	\$14,502.00	\$0.00	\$39,396.00
5.1.3.1.01.01	Energía Eléctrica	\$24,894.00	\$14,502.00	\$0.00	\$39,396.00
5.1.3.1.06	Servicios de Telecomunicaciones y Satélites	\$11,848.41	\$5,923.32	\$0.00	\$17,771.73
5.1.3.1.06.02	Servicio de telecomunicaciones	\$11,848.41	\$5,923.32	\$0.00	\$17,771.73
5.1.3.1.07	Servicios de Acceso de Internet, Redes y Procesamiento de Información	\$2,420.98	\$907.44	\$0.00	\$3,328.42
5.1.3.1.07.01	Servicios de Acceso de Internet, Redes y Procesamiento de Información	\$2,420.98	\$907.44	\$0.00	\$3,328.42
5.1.3.1.08	Servicios Postales y Telegráficos	\$19,773.50	\$10,903.00	\$0.00	\$30,676.50
5.1.3.1.08.01	Servicios Postales y Telegráficos	\$19,773.50	\$10,903.00	\$0.00	\$30,676.50
5.1.3.2	Servicios de Arrendamiento	\$439,412.48	\$226,967.82	\$0.00	\$666,380.30
5.1.3.2.02	Arrendamiento de Edificios	\$361,866.60	\$180,933.30	\$0.00	\$542,799.90
5.1.3.2.02.01	Arrendamiento de Edificios	\$361,866.60	\$180,933.30	\$0.00	\$542,799.90
5.1.3.2.03	Arrendamiento de Mobiliario y Equipo de Administración, Educativo y Recreativo	\$57,250.52	\$35,886.60	\$0.00	\$93,137.12
5.1.3.2.03.02	Arrendamiento de equipo de fotocopiado	\$57,250.52	\$35,886.60	\$0.00	\$93,137.12
5.1.3.2.09	Otros Arrendamientos	\$20,295.36	\$10,147.92	\$0.00	\$30,443.28
5.1.3.2.09.02	Arrendamientos de servicios de limpieza	\$20,295.36	\$10,147.92	\$0.00	\$30,443.28
5.1.3.3	Servicios Profesionales, Científicos y Técnicos y Otros Servicios	\$133,097.24	\$49,479.73	\$0.00	\$182,576.97
5.1.3.3.01	Servicios Legales, de Contabilidad, Auditoría y Relacionados	\$0.00	\$13,920.00	\$0.00	\$13,920.00
5.1.3.3.01.01	Servicios Legales, de Contabilidad, Auditoría y Relacionados	\$0.00	\$13,920.00	\$0.00	\$13,920.00
5.1.3.3.02	Servicios de diseño, arquitectura, ingeniería y actividades relacionadas	\$250.00	\$0.00	\$0.00	\$250.00
5.1.3.3.02.01	Servicios de diseño, arquitectura, ingeniería y actividades relacionadas	\$250.00	\$0.00	\$0.00	\$250.00
5.1.3.3.03	Servicios de Consultoría Administrativa, Procesos, Técnica y en Tecnologías de la Información	\$12,880.64	\$460.52	\$0.00	\$13,341.16
5.1.3.3.03.01	Servicios de Consultoría Administrativa, Procesos, Técnica y en Tecnologías de la Información	\$12,880.64	\$460.52	\$0.00	\$13,341.16
5.1.3.3.04	Servicios de Capacitación	\$86,060.00	\$23,076.00	\$0.00	\$109,136.00
5.1.3.3.04.01	Servicios de Capacitación	\$86,060.00	\$23,076.00	\$0.00	\$109,136.00



Tribunal Estatal de Justicia Administrativa
Balanza de Comprobación
Del mes de marzo de 2021

5.1.3.3.06	Servicios de Apoyo Administrativo, Traducción, Fotocopiado e Impresión	\$16,276.60	\$2,133.21	\$0.00	\$18,409.81
5.1.3.3.06.01	Servicios de Apoyo Administrativo, Traducción, Fotocopiado e Impresión	\$16,276.60	\$2,133.21	\$0.00	\$18,409.81
5.1.3.3.08	Servicios de Vigilancia	\$17,630.00	\$9,890.00	\$0.00	\$27,520.00
5.1.3.3.08.01	Servicios de Vigilancia	\$17,630.00	\$9,890.00	\$0.00	\$27,520.00
5.1.3.4	Servicios Financieros, Bancarios y Comerciales	\$62,804.72	\$22,242.91	\$0.00	\$85,047.63
5.1.3.4.01	Servicios Financieros y Bancarios	\$42.92	\$32.48	\$0.00	\$75.40
5.1.3.4.01.01	Servicios Bancarios y Financieros	\$42.92	\$32.48	\$0.00	\$75.40
5.1.3.4.04	Seguros de Responsabilidad Patrimonial y Fianzas	\$38,106.00	\$0.00	\$0.00	\$38,106.00
5.1.3.4.04.01	Seguros de Responsabilidad Patrimonial y Fianzas	\$38,106.00	\$0.00	\$0.00	\$38,106.00
5.1.3.4.05	Seguro de Bienes Patrimoniales	\$24,655.80	\$22,210.43	\$0.00	\$46,866.23
5.1.3.4.05.01	Seguro de Bienes Patrimoniales	\$24,655.80	\$22,210.43	\$0.00	\$46,866.23
5.1.3.5	Servicios de Instalación, Reparación, Mantenimiento y Conservación	\$267,324.04	\$52,102.32	\$0.00	\$319,426.36
5.1.3.5.01	Conservación y Mantenimiento Menor de Inmuebles	\$92,349.64	\$46,174.82	\$0.00	\$138,524.46
5.1.3.5.01.01	Conservación y Mantenimiento Menor de Inmuebles (Edificios Públicos)	\$92,349.64	\$46,174.82	\$0.00	\$138,524.46
5.1.3.5.02	Instalación, Reparación y Mantenimiento de Mobiliario y Equipo de Administración, Educativa y Recreativa	\$174,974.40	\$0.00	\$0.00	\$174,974.40
5.1.3.5.02.01	Instalación, Reparación y Mantenimiento de Mobiliario y Equipo de Administración, Educativa y Recreativa	\$174,974.40	\$0.00	\$0.00	\$174,974.40
5.1.3.5.05	Reparación y Mantenimiento de Equipo de Transporte	\$0.00	\$5,927.50	\$0.00	\$5,927.50
5.1.3.5.05.03	Conservación y Mantenimiento de Vehículos Adscritos a Servicios Administrativos	\$0.00	\$5,927.50	\$0.00	\$5,927.50
5.1.3.7	Servicios de Traslado y Viáticos	\$7,702.50	\$14,082.50	\$0.00	\$21,785.00
5.1.3.7.02	Pasajes Terrestres	\$3,548.00	\$3,971.00	\$0.00	\$7,519.00
5.1.3.7.02.01	Pasajes Nacionales a Servidores Públicos	\$3,548.00	\$3,971.00	\$0.00	\$7,519.00
5.1.3.7.05	Viáticos en el País	\$4,099.50	\$9,788.50	\$0.00	\$13,888.00
5.1.3.7.05.01	Viáticos Nacionales a Servidores Públicos	\$4,099.50	\$9,788.50	\$0.00	\$13,888.00
5.1.3.7.09	Otros Servicios de Traslado y Hospedaje	\$55.00	\$323.00	\$0.00	\$378.00
5.1.3.7.09.01	Otros Servicios de Traslado y Hospedaje	\$55.00	\$323.00	\$0.00	\$378.00
5.1.3.8	Servicios Oficiales	\$0.00	\$14,256.50	\$0.00	\$14,256.50
5.1.3.8.03	Congresos y Convenciones	\$0.00	\$14,256.50	\$0.00	\$14,256.50
5.1.3.8.03.01	Congresos y Convenciones	\$0.00	\$14,256.50	\$0.00	\$14,256.50
5.1.3.9	Otros Servicios Generales	\$210,742.40	\$100,456.86	\$0.00	\$311,199.26
5.1.3.9.02	Impuestos y Derechos	\$4,901.68	\$1,826.01	\$0.00	\$6,727.69
5.1.3.9.02.01	Impuestos y Derechos	\$4,901.68	\$1,826.01	\$0.00	\$6,727.69
5.1.3.9.08	Impuestos sobre Nóminas y Otros que se Deriven de una Relación Laboral	\$205,840.72	\$98,630.85	\$0.00	\$304,471.57
5.1.3.9.08.01	Impuestos sobre Nóminas y Otros que se Deriven de una Relación Laboral	\$178,408.00	\$85,765.98	\$0.00	\$264,173.98
5.1.3.9.08.02	Fomento a la Educación	\$27,432.72	\$12,864.87	\$0.00	\$40,297.59
7.1.1	Valores en custodia	\$76,151.66	\$0.00	\$0.00	\$76,151.66
7.1.1.1	Valores en custodia	\$76,151.66	\$0.00	\$0.00	\$76,151.66
7.1.1.1.01	Valores en custodia	\$76,151.66	\$0.00	\$0.00	\$76,151.66
7.1.2	Custodia de valores	-\$76,151.66	\$0.00	\$0.00	-\$76,151.66
7.1.2.1	Custodia de valores	-\$76,151.66	\$0.00	\$0.00	-\$76,151.66
7.1.2.1.01	Custodia de valores	-\$76,151.66	\$0.00	\$0.00	-\$76,151.66
7.4.1	Demandas judicial en proceso de resolución	\$415,879.21	\$0.00	\$0.00	\$415,879.21



Tribunal Estatal de Justicia Administrativa
Balanza de Comprobación
Del mes de marzo de 2021

7.4.1.1	Demandas judicial en proceso de resolución	\$415,879.21	\$0.00	\$0.00	\$415,879.21
7.4.1.1.01	Demandas judicial en proceso de resolución	\$415,879.21	\$0.00	\$0.00	\$415,879.21
7.4.2	Resolución de demandas en proceso judicial	-\$415,879.21	\$0.00	\$0.00	-\$415,879.21
7.4.2.1	Resolución de demandas en proceso judicial	-\$415,879.21	\$0.00	\$0.00	-\$415,879.21
7.4.2.1.01	Resolución de demandas en proceso judicial	-\$415,879.21	\$0.00	\$0.00	-\$415,879.21
8	CUENTAS DE ORDEN PRESUPUESTARIAS	\$0.00	\$26,358,678.73	\$26,358,678.73	\$0.00
8.1	Ley de ingresos	\$0.00	\$12,162,504.04	\$12,162,504.04	\$0.00
8.1.1	Ley de ingresos estimada	\$69,700,000.00	\$0.00	\$0.00	\$69,700,000.00
8.1.1.4.2.2.1.01.02.02.01	Transferencias a Organismos Autónomos [Recurso Estatal No Etiquetado] (Estimado)	\$69,700,000.00	\$0.00	\$0.00	\$69,700,000.00
8.1.2	Ley de ingresos por ejecutar	\$55,763,347.00	\$6,067,662.68	\$27,178.68	\$49,722,863.00
8.1.2.4.1.4.3.04.02	Copias de documentos que obren en los archivos de oficinas del Ente (Por ejecutar)	\$0.00	\$879.06	\$879.06	\$0.00
8.1.2.4.1.5.1.09.05	Rendimientos Financieros Provenientes de Capitales o Valores a Favor (Por ejecutar)	\$0.00	\$26,299.62	\$26,299.62	\$0.00
8.1.2.4.2.2.1.01.02.02.01	Transferencias a Organismos Autónomos [Recurso Estatal No Etiquetado] (Por ejecutar)	\$55,763,347.00	\$6,040,484.00	\$0.00	\$49,722,863.00
8.1.3	Modificaciones a la ley de ingresos estimada	\$22,653.19	\$27,178.68	\$0.00	\$49,831.87
8.1.3.4.1.4.3.04.02	Copias de documentos que obren en los archivos de oficinas del Ente (Modificado)	\$2,065.01	\$879.06	\$0.00	\$2,944.07
8.1.3.4.1.5.1.09.05	Rendimientos Financieros Provenientes de Capitales o Valores a Favor (Modificado)	\$20,588.18	\$26,299.62	\$0.00	\$46,887.80
8.1.4	Ley de ingresos devengada	\$0.00	\$6,067,662.68	\$6,067,662.68	\$0.00
8.1.4.4.1.4.3.04.02	Copias de documentos que obren en los archivos de oficinas del Ente (Devengado)	\$0.00	\$879.06	\$879.06	\$0.00
8.1.4.4.1.5.1.09.05	Rendimientos Financieros Provenientes de Capitales o Valores a Favor (Devengado)	\$0.00	\$26,299.62	\$26,299.62	\$0.00
8.1.4.4.2.2.1.01.02.02.01	Transferencias a Organismos Autónomos [Recurso Estatal No Etiquetado] (Devengado)	\$0.00	\$6,040,484.00	\$6,040,484.00	\$0.00
8.1.5	Ley de ingresos recaudada	\$13,959,306.19	\$0.00	\$6,067,662.68	\$20,026,968.87
8.1.5.4.1.4.3.04.02	Copias de documentos que obren en los archivos de oficinas del Ente (Recaudado)	\$2,065.01	\$0.00	\$879.06	\$2,944.07
8.1.5.4.1.5.1.09.05	Rendimientos Financieros Provenientes de Capitales o Valores a Favor (Recaudado)	\$20,588.18	\$0.00	\$26,299.62	\$46,887.80
8.1.5.4.2.2.1.01.02.02.01	Transferencias a Organismos Autónomos [Recurso Estatal No Etiquetado] (Recaudado)	\$13,936,653.00	\$0.00	\$6,040,484.00	\$19,977,137.00
8.2	Presupuesto de egresos	\$0.00	\$14,196,174.69	\$14,196,174.69	\$0.00
8.2.1	Presupuesto de egresos aprobado	\$69,700,000.00	\$0.00	\$0.00	\$69,700,000.00
8.2.1.5.1.1.1.03.01	Sueldos y salarios (Aprobado)	\$22,073,612.00	\$0.00	\$0.00	\$22,073,612.00
8.2.1.5.1.1.3.02.02	Gratificación anual (Aprobado)	\$1,696,005.00	\$0.00	\$0.00	\$1,696,005.00
8.2.1.5.1.1.3.02.03	Prima vacacional (Aprobado)	\$661,442.00	\$0.00	\$0.00	\$661,442.00
8.2.1.5.1.1.4.01.01	Instituto Mexicano del Seguro Social (IMSS) (Aprobado)	\$5,783,000.00	\$0.00	\$0.00	\$5,783,000.00
8.2.1.5.1.1.4.02.02	Instituto del Fondo Nacional de la Vivienda para los Trabajadores (INFONAVIT) (Aprobado)	\$2,422,000.00	\$0.00	\$0.00	\$2,422,000.00
8.2.1.5.1.1.5.04.30	Gratificación extraordinaria (Aprobado)	\$21,889,541.00	\$0.00	\$0.00	\$21,889,541.00
8.2.1.5.1.1.6.01.06	Estímulo a servidores públicos (Aprobado)	\$74,400.00	\$0.00	\$0.00	\$74,400.00
8.2.1.5.1.2.1.01.01	Materiales, Útiles y Equipos Menores de Oficina (Aprobado)	\$702,000.00	\$0.00	\$0.00	\$702,000.00
8.2.1.5.1.2.1.04.01	Materiales, Útiles y Equipos Menores de Tecnologías de la Información y Comunicaciones (Aprobado)	\$100,000.00	\$0.00	\$0.00	\$100,000.00
8.2.1.5.1.2.1.05.01	Material Impreso e Información Digital (Aprobado)	\$30,000.00	\$0.00	\$0.00	\$30,000.00
8.2.1.5.1.2.1.06.01	Material de limpieza (Aprobado)	\$100,000.00	\$0.00	\$0.00	\$100,000.00



Tribunal Estatal de Justicia Administrativa
Balanza de Comprobación
Del mes de marzo de 2021

8.2.1.5.1.2.2.01.04	Productos alimenticios para el personal derivado de actividades extraordinarias (Aprobado)	\$37,200.00	\$0.00	\$0.00	\$37,200.00
8.2.1.5.1.2.5.04.01	Materiales, accesorios y suministros médicos (Aprobado)	\$40,000.00	\$0.00	\$0.00	\$40,000.00
8.2.1.5.1.2.5.09.01	Otros productos químicos (Aprobado)	\$40,000.00	\$0.00	\$0.00	\$40,000.00
8.2.1.5.1.2.6.01.03	Combustibles, lubricantes y aditivos para servicios administrativos (Aprobado)	\$504,000.00	\$0.00	\$0.00	\$504,000.00
8.2.1.5.1.2.7.02.01	Prendas de Seguridad y Protección Personal (Aprobado)	\$18,000.00	\$0.00	\$0.00	\$18,000.00
8.2.1.5.1.2.9.06.01	Refacciones y Accesorios Menores de Equipo de Transporte (Aprobado)	\$120,000.00	\$0.00	\$0.00	\$120,000.00
8.2.1.5.1.3.1.01.01	Energía Eléctrica (Aprobado)	\$220,000.00	\$0.00	\$0.00	\$220,000.00
8.2.1.5.1.3.1.06.02	Servicio de telecomunicaciones (Aprobado)	\$78,000.00	\$0.00	\$0.00	\$78,000.00
8.2.1.5.1.3.1.07.01	Servicios de Acceso de Internet, Redes y Procesamiento de Información (Aprobado)	\$2,640,000.00	\$0.00	\$0.00	\$2,640,000.00
8.2.1.5.1.3.1.08.01	Servicios Postales y Telegráficos (Aprobado)	\$216,000.00	\$0.00	\$0.00	\$216,000.00
8.2.1.5.1.3.1.08.03	Servicio de mensajería (Aprobado)	\$20,000.00	\$0.00	\$0.00	\$20,000.00
8.2.1.5.1.3.2.02.01	Arrendamiento de Edificios (Aprobado)	\$2,319,360.00	\$0.00	\$0.00	\$2,319,360.00
8.2.1.5.1.3.2.03.02	Arrendamiento de equipo de fotocopiado (Aprobado)	\$480,000.00	\$0.00	\$0.00	\$480,000.00
8.2.1.5.1.3.2.09.02	Arrendamientos de servicios de limpieza (Aprobado)	\$124,000.00	\$0.00	\$0.00	\$124,000.00
8.2.1.5.1.3.3.01.01	Servicios Legales, de Contabilidad, Auditoría y Relacionados (Aprobado)	\$1,250,000.00	\$0.00	\$0.00	\$1,250,000.00
8.2.1.5.1.3.3.03.01	Servicios de Consultoría Administrativa, Procesos, Técnica y en Tecnologías de la Información (Aprobado)	\$6,000.00	\$0.00	\$0.00	\$6,000.00
8.2.1.5.1.3.3.04.01	Servicios de capacitación (Aprobado)	\$1,500,000.00	\$0.00	\$0.00	\$1,500,000.00
8.2.1.5.1.3.3.06.01	Servicios de apoyo administrativo, traducción, fotocopiado e impresión (Aprobado)	\$63,600.00	\$0.00	\$0.00	\$63,600.00
8.2.1.5.1.3.3.08.01	Servicios de vigilancia (Aprobado)	\$120,000.00	\$0.00	\$0.00	\$120,000.00
8.2.1.5.1.3.4.04.01	Seguros de Responsabilidad Patrimonial y Fianzas (Aprobado)	\$50,000.00	\$0.00	\$0.00	\$50,000.00
8.2.1.5.1.3.4.05.01	Seguro de bienes patrimoniales (Aprobado)	\$87,600.00	\$0.00	\$0.00	\$87,600.00
8.2.1.5.1.3.5.01.01	Conservación y Mantenimiento Menor de Inmuebles (Edificios Públicos) (Aprobado)	\$651,640.00	\$0.00	\$0.00	\$651,640.00
8.2.1.5.1.3.5.05.03	Conservación y mantenimiento de vehículos adscritos a servicios administrativos (Aprobado)	\$45,000.00	\$0.00	\$0.00	\$45,000.00
8.2.1.5.1.3.5.08.01	Servicios de Limpieza y Manejo de Desechos (Aprobado)	\$71,400.00	\$0.00	\$0.00	\$71,400.00
8.2.1.5.1.3.5.09.01	Servicios de Jardinería y Fumigación (Aprobado)	\$30,000.00	\$0.00	\$0.00	\$30,000.00
8.2.1.5.1.3.7.02.01	Pasajes nacionales a servidores públicos (Aprobado)	\$75,600.00	\$0.00	\$0.00	\$75,600.00
8.2.1.5.1.3.7.05.01	Viáticos nacionales a servidores públicos (Aprobado)	\$80,000.00	\$0.00	\$0.00	\$80,000.00
8.2.1.5.1.3.7.09.01	Otros Servicios de Traslado y Hospedaje (Aprobado)	\$5,000.00	\$0.00	\$0.00	\$5,000.00
8.2.1.5.1.3.9.02.01	Impuestos y Derechos (Aprobado)	\$27,650.00	\$0.00	\$0.00	\$27,650.00
8.2.1.5.1.3.9.08.01	Impuestos sobre Nóminas y Otros que se Deriven de una Relación Laboral (Aprobado)	\$1,433,000.00	\$0.00	\$0.00	\$1,433,000.00
8.2.1.5.1.3.9.08.02	Fomento a la Educación (Aprobado)	\$214,950.00	\$0.00	\$0.00	\$214,950.00
8.2.1.5.2.4.3.02.01	Ayudas Sociales a Actividades Científicas o Académicas (Aprobado)	\$1,600,000.00	\$0.00	\$0.00	\$1,600,000.00
8.2.2	Presupuesto de egresos por ejercer	\$13,787,149.33	\$27,178.68	\$612,360.33	\$13,201,967.68
8.2.2.5.1.1.3.02.02	Gratificación anual (Por ejercer)	\$0.00	\$30,038.88	\$30,038.88	\$0.00
8.2.2.5.1.1.3.02.03	Prima vacacional (Por ejercer)	\$0.00	\$724.95	\$724.95	\$0.00
8.2.2.5.1.1.5.04.30	Gratificación extraordinaria (Por ejercer)	\$0.00	-\$3,585.15	-\$3,585.15	\$0.00



Tribunal Estatal de Justicia Administrativa
Balanza de Comprobación
Del mes de marzo de 2021

8.2.2.5.1.2.1.01.01	Materiales, Útiles y Equipos Menores de Oficina (Por ejercer)	\$699,718.44	\$0.00	\$0.00	\$699,718.44
8.2.2.5.1.2.1.04.01	Materiales, Útiles y Equipos Menores de Tecnologías de la Información y Comunicaciones (Por ejercer)	\$98,680.92	\$0.00	\$9,006.94	\$89,673.98
8.2.2.5.1.2.1.05.01	Material Impreso e Información Digital (Por ejercer)	\$25,085.00	\$0.00	\$24.00	\$25,061.00
8.2.2.5.1.2.1.06.01	Material de limpieza (Por ejercer)	\$100,000.00	\$0.00	\$0.00	\$100,000.00
8.2.2.5.1.2.2.01.04	Productos alimenticios para el personal derivado de actividades extraordinarias (Por ejercer)	\$35,487.00	-\$3,085.60	\$1,944.00	\$30,457.40
8.2.2.5.1.2.4.06.01	Material eléctrico y electrónico (Por ejercer)	\$0.00	\$3,085.60	\$3,085.60	\$0.00
8.2.2.5.1.2.4.08.02	Diversos Materiales y Artículos de Construcción y Reparación (Por ejercer)	\$0.00	\$695,802.00	\$0.00	\$695,802.00
8.2.2.5.1.2.5.04.01	Materiales, accesorios y suministros médicos (Por ejercer)	\$31,764.00	\$0.00	\$8,236.00	\$23,528.00
8.2.2.5.1.2.5.09.01	Otros productos químicos (Por ejercer)	\$40,000.00	\$0.00	\$93.44	\$39,906.56
8.2.2.5.1.2.6.01.03	Combustibles, lubricantes y aditivos para servicios administrativos (Por ejercer)	\$443,488.24	\$0.00	\$34,087.94	\$409,400.30
8.2.2.5.1.2.7.02.01	Prendas de Seguridad y Protección Personal (Por ejercer)	\$16,144.00	\$0.00	\$0.00	\$16,144.00
8.2.2.5.1.2.9.06.01	Refacciones y Accesorios Menores de Equipo de Transporte (Por ejercer)	\$120,000.00	\$0.00	\$4,551.43	\$115,448.57
8.2.2.5.1.3.1.01.01	Energía Eléctrica (Por ejercer)	\$194,856.00	\$0.00	\$14,502.00	\$180,354.00
8.2.2.5.1.3.1.06.02	Servicio de telecomunicaciones (Por ejercer)	\$66,151.59	\$0.00	\$5,923.32	\$60,228.27
8.2.2.5.1.3.1.07.01	Servicios de Acceso de Internet, Redes y Procesamiento de Información (Por ejercer)	\$2,630,216.40	-\$4,720.00	\$907.44	\$2,624,588.96
8.2.2.5.1.3.1.08.01	Servicios Postales y Telegráficos (Por ejercer)	\$196,226.50	-\$13,920.00	\$10,903.00	\$171,403.50
8.2.2.5.1.3.1.08.03	Servicio de mensajería (Por ejercer)	\$20,000.00	\$0.00	\$0.00	\$20,000.00
8.2.2.5.1.3.2.02.01	Arrendamiento de Edificios (Por ejercer)	\$1,957,493.40	\$0.00	\$180,933.30	\$1,776,560.10
8.2.2.5.1.3.2.03.02	Arrendamiento de equipo de fotocopiado (Por ejercer)	\$410,193.02	\$0.00	\$35,886.60	\$374,306.42
8.2.2.5.1.3.2.09.02	Arrendamientos de servicios de limpieza (Por ejercer)	\$103,704.64	\$0.00	\$10,147.92	\$93,556.72
8.2.2.5.1.3.3.01.01	Servicios Legales, de Contabilidad, Auditoría y Relacionados (Por ejercer)	\$1,250,000.00	\$0.00	\$26,247.90	\$1,223,752.10
8.2.2.5.1.3.3.03.01	Servicios de Consultoría Administrativa, Procesos, Técnica y en Tecnologías de la Información (Por ejercer)	\$460.52	\$0.00	\$460.52	\$0.00
8.2.2.5.1.3.3.04.01	Servicios de capacitación (Por ejercer)	\$1,265,000.60	-\$66,998.00	\$23,076.00	\$1,174,926.60
8.2.2.5.1.3.3.06.01	Servicios de apoyo administrativo, traducción, fotocopiado e impresión (Por ejercer)	\$47,323.40	\$0.00	\$2,133.21	\$45,190.19
8.2.2.5.1.3.3.08.01	Servicios de vigilancia (Por ejercer)	\$102,370.00	\$0.00	\$9,890.00	\$92,480.00
8.2.2.5.1.3.4.01.01	Servicios bancarios y financieros (Por ejercer)	\$0.00	\$32.48	\$32.48	\$0.00
8.2.2.5.1.3.4.04.01	Seguros de Responsabilidad Patrimonial y Fianzas (Por ejercer)	\$11,894.00	\$0.00	\$0.00	\$11,894.00
8.2.2.5.1.3.4.05.01	Seguro de bienes patrimoniales (Por ejercer)	\$62,944.20	\$0.00	\$22,210.43	\$40,733.77
8.2.2.5.1.3.5.01.01	Conservación y Mantenimiento Menor de Inmuebles (Edificios Públicos) (Por ejercer)	\$559,290.36	\$908,918.00	\$46,174.82	\$1,422,033.54
8.2.2.5.1.3.5.05.03	Conservación y mantenimiento de vehículos adscritos a servicios administrativos (Por ejercer)	\$45,000.00	\$0.00	\$5,927.50	\$39,072.50
8.2.2.5.1.3.5.08.01	Servicios de Limpieza y Manejo de Desechos (Por ejercer)	\$71,400.00	\$0.00	\$0.00	\$71,400.00
8.2.2.5.1.3.5.09.01	Servicios de Jardinería y Fumigación (Por ejercer)	\$30,000.00	\$0.00	\$0.00	\$30,000.00
8.2.2.5.1.3.7.02.01	Pasajes nacionales a servidores públicos (Por ejercer)	\$66,052.00	-\$336.50	\$3,971.00	\$61,744.50
8.2.2.5.1.3.7.05.01	Viáticos nacionales a servidores públicos (Por ejercer)	\$68,400.50	\$0.00	\$9,788.50	\$58,612.00

Tribunal Estatal de Justicia Administrativa
Balanza de Comprobación
Del mes de marzo de 2021

8.2.2.5.1.3.7.09.01	Otros Servicios de Traslado y Hospedaje (Por ejercer)	\$4,945.00	-\$32.48	\$323.00	\$4,589.52
8.2.2.5.1.3.8.03.01	Congresos y convenciones (Por ejercer)	\$0.00	\$14,256.50	\$14,256.50	\$0.00
8.2.2.5.1.3.9.02.01	Impuestos y Derechos (Por ejercer)	\$22,748.32	\$0.00	\$1,826.01	\$20,922.31
8.2.2.5.1.3.9.08.01	Impuestos sobre Nóminas y Otros que se Deriven de una Relación Laboral (Por ejercer)	\$1,254,592.00	\$0.00	\$85,765.98	\$1,168,826.02
8.2.2.5.1.3.9.08.02	Fomento a la Educación (Por ejercer)	\$187,517.28	\$0.00	\$12,864.87	\$174,652.41
8.2.2.5.2.4.3.02.01	Ayudas Sociales a Actividades Científicas o Académicas (Por ejercer)	\$1,548,002.00	-\$1,533,002.00	\$0.00	\$15,000.00
8.2.3	Modificaciones al presupuesto de egresos aprobado	\$22,653.19	\$0.00	\$27,178.68	\$49,831.87
8.2.3.1.2.4.1.03.01	Bienes informáticos (Modificado)	\$51,998.00	\$0.00	\$0.00	\$51,998.00
8.2.3.5.1.1.3.02.02	Gratificación anual (Modificado)	\$22,653.19	\$0.00	\$30,038.88	\$52,692.07
8.2.3.5.1.1.3.02.03	Prima vacacional (Modificado)	\$0.00	\$0.00	\$724.95	\$724.95
8.2.3.5.1.1.5.04.30	Gratificación extraordinaria (Modificado)	\$0.00	\$0.00	-\$3,585.15	-\$3,585.15
8.2.3.5.1.2.1.01.01	Materiales, Útiles y Equipos Menores de Oficina (Modificado)	\$3,422.00	\$0.00	\$0.00	\$3,422.00
8.2.3.5.1.2.1.05.01	Material Impreso e Información Digital (Modificado)	-\$4,867.00	\$0.00	\$0.00	-\$4,867.00
8.2.3.5.1.2.1.06.01	Material de limpieza (Modificado)	\$1,445.00	\$0.00	\$0.00	\$1,445.00
8.2.3.5.1.2.2.01.04	Productos alimenticios para el personal derivado de actividades extraordinarias (Modificado)	\$0.00	\$0.00	-\$3,085.60	-\$3,085.60
8.2.3.5.1.2.4.06.01	Material eléctrico y electrónico (Modificado)	\$0.00	\$0.00	\$3,085.60	\$3,085.60
8.2.3.5.1.2.4.08.02	Diversos Materiales y Artículos de Construcción y Reparación (Modificado)	\$0.00	\$0.00	\$695,802.00	\$695,802.00
8.2.3.5.1.3.1.01.01	Energía Eléctrica (Modificado)	-\$250.00	\$0.00	\$0.00	-\$250.00
8.2.3.5.1.3.1.07.01	Servicios de Acceso de Internet, Redes y Procesamiento de Información (Modificado)	-\$7,362.62	\$0.00	-\$4,720.00	-\$12,082.62
8.2.3.5.1.3.1.08.01	Servicios Postales y Telegráficos (Modificado)	\$0.00	\$0.00	-\$13,920.00	-\$13,920.00
8.2.3.5.1.3.2.03.02	Arrendamiento de equipo de fotocopiado (Modificado)	-\$12,556.46	\$0.00	\$0.00	-\$12,556.46
8.2.3.5.1.3.3.02.01	Servicios de diseño, arquitectura, ingeniería y actividades relacionadas (Modificado)	\$250.00	\$0.00	\$0.00	\$250.00
8.2.3.5.1.3.3.03.01	Servicios de Consultoría Administrativa, Procesos, Técnica y en Tecnologías de la Información (Modificado)	\$7,341.16	\$0.00	\$0.00	\$7,341.16
8.2.3.5.1.3.3.04.01	Servicios de capacitación (Modificado)	-\$148,939.40	\$0.00	-\$66,998.00	-\$215,937.40
8.2.3.5.1.3.4.01.01	Servicios bancarios y financieros (Modificado)	\$42.92	\$0.00	\$32.48	\$75.40
8.2.3.5.1.3.5.01.01	Conservación y Mantenimiento Menor de Inmuebles (Edificios Públicos) (Modificado)	\$0.00	\$0.00	\$908,918.00	\$908,918.00
8.2.3.5.1.3.5.02.01	Instalación, Reparación y Mantenimiento de Mobiliario y Equipo de Administración, Educacional y Recreativo (Modificado)	\$174,974.40	\$0.00	\$0.00	\$174,974.40
8.2.3.5.1.3.7.02.01	Pasajes nacionales a servidores públicos (Modificado)	-\$6,000.00	\$0.00	-\$336.50	-\$6,336.50
8.2.3.5.1.3.7.05.01	Viáticos nacionales a servidores públicos (Modificado)	-\$7,500.00	\$0.00	\$0.00	-\$7,500.00
8.2.3.5.1.3.7.09.01	Otros Servicios de Traslado y Hospedaje (Modificado)	\$0.00	\$0.00	-\$32.48	-\$32.48
8.2.3.5.1.3.8.03.01	Congresos y convenciones (Modificado)	\$0.00	\$0.00	\$14,256.50	\$14,256.50
8.2.3.5.2.4.3.02.01	Ayudas Sociales a Actividades Científicas o Académicas (Modificado)	-\$51,998.00	\$0.00	-\$1,533,002.00	-\$1,585,000.00
8.2.4	Presupuesto de egresos comprometido	\$47,285,634.16	\$612,360.33	\$3,893,989.18	\$44,004,005.31
8.2.4.5.1.1.1.03.01	Sueldos y salarios (Comprometido)	\$18,804,027.50	\$0.00	\$1,697,178.00	\$17,106,849.50
8.2.4.5.1.1.3.02.02	Gratificación anual (Comprometido)	\$1,718,658.19	\$30,038.88	\$2,860.20	\$1,745,836.87
8.2.4.5.1.1.3.02.03	Prima vacacional (Comprometido)	\$661,442.00	\$724.95	\$724.95	\$661,442.00



Tribunal Estatal de Justicia Administrativa
Balanza de Comprobación
Del mes de marzo de 2021

8.2.4.5.1.1.4.01.01	Instituto Mexicano del Seguro Social (IMSS) (Comprometido)	\$4,837,251.46	\$0.00	\$321,784.39	\$4,515,467.07
8.2.4.5.1.1.4.02.02	Instituto del Fondo Nacional de la Vivienda para los Trabajadores (INFONAVIT) (Comprometido)	\$1,977,662.92	\$0.00	\$140,491.56	\$1,837,171.36
8.2.4.5.1.1.5.04.30	Gratificación extraordinaria (Comprometido)	\$19,212,192.09	-\$3,585.15	\$1,158,096.33	\$18,050,510.61
8.2.4.5.1.1.6.01.06	Estímulo a servidores públicos (Comprometido)	\$74,400.00	\$0.00	\$0.00	\$74,400.00
8.2.4.5.1.2.1.04.01	Materiales, Útiles y Equipos Menores de Tecnologías de la Información y Comunicaciones (Comprometido)	\$0.00	\$9,006.94	\$9,006.94	\$0.00
8.2.4.5.1.2.1.05.01	Material Impreso e Información Digital (Comprometido)	\$0.00	\$24.00	\$24.00	\$0.00
8.2.4.5.1.2.2.01.04	Productos alimenticios para el personal derivado de actividades extraordinarias (Comprometido)	\$0.00	\$1,944.00	\$1,944.00	\$0.00
8.2.4.5.1.2.4.06.01	Material eléctrico y electrónico (Comprometido)	\$0.00	\$3,085.60	\$3,085.60	\$0.00
8.2.4.5.1.2.5.04.01	Materiales, accesorios y suministros médicos (Comprometido)	\$0.00	\$8,236.00	\$8,236.00	\$0.00
8.2.4.5.1.2.5.09.01	Otros productos químicos (Comprometido)	\$0.00	\$93.44	\$93.44	\$0.00
8.2.4.5.1.2.6.01.03	Combustibles, lubricantes y aditivos para servicios administrativos (Comprometido)	\$0.00	\$34,087.94	\$34,087.94	\$0.00
8.2.4.5.1.2.9.06.01	Refacciones y Accesorios Menores de Equipo de Transporte (Comprometido)	\$0.00	\$4,551.43	\$4,551.43	\$0.00
8.2.4.5.1.3.1.01.01	Energía Eléctrica (Comprometido)	\$0.00	\$14,502.00	\$14,502.00	\$0.00
8.2.4.5.1.3.1.06.02	Servicio de telecomunicaciones (Comprometido)	\$0.00	\$5,923.32	\$5,923.32	\$0.00
8.2.4.5.1.3.1.07.01	Servicios de Acceso de Internet, Redes y Procesamiento de Información (Comprometido)	\$0.00	\$907.44	\$907.44	\$0.00
8.2.4.5.1.3.1.08.01	Servicios Postales y Telegráficos (Comprometido)	\$0.00	\$10,903.00	\$10,903.00	\$0.00
8.2.4.5.1.3.2.02.01	Arrendamiento de Edificios (Comprometido)	\$0.00	\$180,933.30	\$180,933.30	\$0.00
8.2.4.5.1.3.2.03.02	Arrendamiento de equipo de fotocopiado (Comprometido)	\$0.00	\$35,886.60	\$35,886.60	\$0.00
8.2.4.5.1.3.2.09.02	Arrendamientos de servicios de limpieza (Comprometido)	\$0.00	\$10,147.92	\$10,147.92	\$0.00
8.2.4.5.1.3.3.01.01	Servicios Legales, de Contabilidad, Auditoría y Relacionados (Comprometido)	\$0.00	\$26,247.90	\$13,920.00	\$12,327.90
8.2.4.5.1.3.3.03.01	Servicios de Consultoría Administrativa, Procesos, Técnica y en Tecnologías de la Información (Comprometido)	\$0.00	\$460.52	\$460.52	\$0.00
8.2.4.5.1.3.3.04.01	Servicios de capacitación (Comprometido)	\$0.00	\$23,076.00	\$23,076.00	\$0.00
8.2.4.5.1.3.3.06.01	Servicios de apoyo administrativo, traducción, fotocopiado e impresión (Comprometido)	\$0.00	\$2,133.21	\$2,133.21	\$0.00
8.2.4.5.1.3.3.08.01	Servicios de vigilancia (Comprometido)	\$0.00	\$9,890.00	\$9,890.00	\$0.00
8.2.4.5.1.3.4.01.01	Servicios bancarios y financieros (Comprometido)	\$0.00	\$32.48	\$32.48	\$0.00
8.2.4.5.1.3.4.05.01	Seguro de bienes patrimoniales (Comprometido)	\$0.00	\$22,210.43	\$22,210.43	\$0.00
8.2.4.5.1.3.5.01.01	Conservación y Mantenimiento Menor de Inmuebles (Edificios Públicos) (Comprometido)	\$0.00	\$46,174.82	\$46,174.82	\$0.00
8.2.4.5.1.3.5.05.03	Conservación y mantenimiento de vehículos adscritos a servicios administrativos (Comprometido)	\$0.00	\$5,927.50	\$5,927.50	\$0.00
8.2.4.5.1.3.7.02.01	Pasajes nacionales a servidores públicos (Comprometido)	\$0.00	\$3,971.00	\$3,971.00	\$0.00
8.2.4.5.1.3.7.05.01	Viáticos nacionales a servidores públicos (Comprometido)	\$0.00	\$9,788.50	\$9,788.50	\$0.00
8.2.4.5.1.3.7.09.01	Otros Servicios de Traslado y Hospedaje (Comprometido)	\$0.00	\$323.00	\$323.00	\$0.00
8.2.4.5.1.3.8.03.01	Congresos y convenciones (Comprometido)	\$0.00	\$14,256.50	\$14,256.50	\$0.00
8.2.4.5.1.3.9.02.01	Impuestos y Derechos (Comprometido)	\$0.00	\$1,826.01	\$1,826.01	\$0.00
8.2.4.5.1.3.9.08.01	Impuestos sobre Nóminas y Otros que se Deriven de una Relación Laboral (Comprometido)	\$0.00	\$85,765.98	\$85,765.98	\$0.00
8.2.4.5.1.3.9.08.02	Fomento a la Educación (Comprometido)	\$0.00	\$12,864.87	\$12,864.87	\$0.00



Tribunal Estatal de Justicia Administrativa
Balanza de Comprobación
Del mes de marzo de 2021

8.2.5	Presupuesto de egresos devengado	\$1,535,465.90	\$3,893,989.18	\$4,831,323.25	\$598,131.83
8.2.5.5.1.1.1.03.01	Sueldos y salarios (Devengado)	\$0.00	\$1,697,178.00	\$1,697,178.00	\$0.00
8.2.5.5.1.1.3.02.02	Gratificación anual (Devengado)	\$0.00	\$2,860.20	\$2,860.20	\$0.00
8.2.5.5.1.1.3.02.03	Prima vacacional (Devengado)	\$0.00	\$724.95	\$724.95	\$0.00
8.2.5.5.1.1.4.01.01	Instituto Mexicano del Seguro Social (IMSS) (Devengado)	\$691,534.36	\$321,784.39	\$691,534.36	\$321,784.39
8.2.5.5.1.1.4.02.02	Instituto del Fondo Nacional de la Vivienda para los Trabajadores (INFONAVIT) (Devengado)	\$444,337.08	\$140,491.56	\$444,337.08	\$140,491.56
8.2.5.5.1.1.5.04.30	Gratificación extraordinaria (Devengado)	\$0.00	\$1,158,096.33	\$1,158,096.33	\$0.00
8.2.5.5.1.2.1.04.01	Materiales, Útiles y Equipos Menores de Tecnologías de la Información y Comunicaciones (Devengado)	\$0.00	\$9,006.94	\$8,811.96	\$194.98
8.2.5.5.1.2.1.05.01	Material Impreso e Información Digital (Devengado)	\$24.00	\$24.00	\$48.00	\$0.00
8.2.5.5.1.2.2.01.04	Productos alimenticios para el personal derivado de actividades extraordinarias (Devengado)	\$0.00	\$1,944.00	\$1,944.00	\$0.00
8.2.5.5.1.2.4.06.01	Material eléctrico y electrónico (Devengado)	\$0.00	\$3,085.60	\$3,085.60	\$0.00
8.2.5.5.1.2.5.04.01	Materiales, accesorios y suministros médicos (Devengado)	\$0.00	\$8,236.00	\$8,236.00	\$0.00
8.2.5.5.1.2.5.09.01	Otros productos químicos (Devengado)	\$0.00	\$93.44	\$93.44	\$0.00
8.2.5.5.1.2.6.01.03	Combustibles, lubricantes y aditivos para servicios administrativos (Devengado)	\$22,568.08	\$34,087.94	\$30,671.77	\$25,984.25
8.2.5.5.1.2.9.06.01	Refacciones y Accesorios Menores de Equipo de Transporte (Devengado)	\$0.00	\$4,551.43	\$4,551.43	\$0.00
8.2.5.5.1.3.1.01.01	Energía Eléctrica (Devengado)	\$0.00	\$14,502.00	\$14,359.00	\$143.00
8.2.5.5.1.3.1.06.02	Servicio de telecomunicaciones (Devengado)	\$917.98	\$5,923.32	\$6,841.30	\$0.00
8.2.5.5.1.3.1.07.01	Servicios de Acceso de Internet, Redes y Procesamiento de Información (Devengado)	\$0.00	\$907.44	\$907.44	\$0.00
8.2.5.5.1.3.1.08.01	Servicios Postales y Telegráficos (Devengado)	\$14,301.50	\$10,903.00	\$14,301.50	\$10,903.00
8.2.5.5.1.3.2.02.01	Arrendamiento de Edificios (Devengado)	\$173,828.15	\$180,933.30	\$354,761.45	\$0.00
8.2.5.5.1.3.2.03.02	Arrendamiento de equipo de fotocopiado (Devengado)	\$30,743.13	\$35,886.60	\$66,629.73	\$0.00
8.2.5.5.1.3.2.09.02	Arrendamientos de servicios de limpieza (Devengado)	\$0.00	\$10,147.92	\$10,147.92	\$0.00
8.2.5.5.1.3.3.01.01	Servicios Legales, de Contabilidad, Auditoría y Relacionados (Devengado)	\$0.00	\$13,920.00	\$13,920.00	\$0.00
8.2.5.5.1.3.3.03.01	Servicios de Consultoría Administrativa, Procesos, Técnica y en Tecnologías de la Información (Devengado)	\$0.00	\$460.52	\$460.52	\$0.00
8.2.5.5.1.3.3.04.01	Servicios de capacitación (Devengado)	\$0.00	\$23,076.00	\$23,076.00	\$0.00
8.2.5.5.1.3.3.06.01	Servicios de apoyo administrativo, traducción, fotocopiado e impresión (Devengado)	\$0.00	\$2,133.21	\$2,133.21	\$0.00
8.2.5.5.1.3.3.08.01	Servicios de vigilancia (Devengado)	\$0.00	\$9,890.00	\$9,890.00	\$0.00
8.2.5.5.1.3.4.01.01	Servicios bancarios y financieros (Devengado)	\$0.00	\$32.48	\$32.48	\$0.00
8.2.5.5.1.3.4.05.01	Seguro de bienes patrimoniales (Devengado)	\$0.00	\$22,210.43	\$22,210.43	\$0.00
8.2.5.5.1.3.5.01.01	Conservación y Mantenimiento Menor de Inmuebles (Edificios Públicos) (Devengado)	\$46,174.82	\$46,174.82	\$92,349.64	\$0.00
8.2.5.5.1.3.5.05.03	Conservación y mantenimiento de vehículos adscritos a servicios administrativos (Devengado)	\$0.00	\$5,927.50	\$5,927.50	\$0.00
8.2.5.5.1.3.7.02.01	Pasajes nacionales a servidores públicos (Devengado)	\$0.00	\$3,971.00	\$3,971.00	\$0.00
8.2.5.5.1.3.7.05.01	Viáticos nacionales a servidores públicos (Devengado)	\$0.00	\$9,788.50	\$9,788.50	\$0.00
8.2.5.5.1.3.7.09.01	Otros Servicios de Traslado y Hospedaje (Devengado)	\$0.00	\$323.00	\$323.00	\$0.00
8.2.5.5.1.3.8.03.01	Congresos y convenciones (Devengado)	\$0.00	\$14,256.50	\$14,256.50	\$0.00
8.2.5.5.1.3.9.02.01	Impuestos y Derechos (Devengado)	\$0.00	\$1,826.01	\$1,826.01	\$0.00



Tribunal Estatal de Justicia Administrativa
Balanza de Comprobación
Del mes de marzo de 2021

8.2.5.5.1.3.9.08.01	Impuestos sobre Nóminas y Otros que se Deriven de una Relación Laboral (Devengado)	\$96,553.74	\$85,765.98	\$96,553.94	\$85,765.78
8.2.5.5.1.3.9.08.02	Fomento a la Educación (Devengado)	\$14,483.06	\$12,864.87	\$14,483.06	\$12,864.87
8.2.6	Presupuesto de egresos ejercido	\$0.00	\$4,831,323.25	\$4,831,323.25	\$0.00
8.2.6.5.1.1.1.03.01	Sueldos y salarios (Ejercido)	\$0.00	\$1,697,178.00	\$1,697,178.00	\$0.00
8.2.6.5.1.1.3.02.02	Gratificación anual (Ejercido)	\$0.00	\$2,860.20	\$2,860.20	\$0.00
8.2.6.5.1.1.3.02.03	Prima vacacional (Ejercido)	\$0.00	\$724.95	\$724.95	\$0.00
8.2.6.5.1.1.4.01.01	Instituto Mexicano del Seguro Social (IMSS) (Ejercido)	\$0.00	\$691,534.36	\$691,534.36	\$0.00
8.2.6.5.1.1.4.02.02	Instituto del Fondo Nacional de la Vivienda para los Trabajadores (INFONAVIT) (Ejercido)	\$0.00	\$444,337.08	\$444,337.08	\$0.00
8.2.6.5.1.1.5.04.30	Gratificación extraordinaria (Ejercido)	\$0.00	\$1,158,096.33	\$1,158,096.33	\$0.00
8.2.6.5.1.2.1.04.01	Materiales, Útiles y Equipos Menores de Tecnologías de la Información y Comunicaciones (Ejercido)	\$0.00	\$8,811.96	\$8,811.96	\$0.00
8.2.6.5.1.2.1.05.01	Material Impreso e Información Digital (Ejercido)	\$0.00	\$48.00	\$48.00	\$0.00
8.2.6.5.1.2.2.01.04	Productos alimenticios para el personal derivado de actividades extraordinarias (Ejercido)	\$0.00	\$1,944.00	\$1,944.00	\$0.00
8.2.6.5.1.2.4.06.01	Material eléctrico y electrónico (Ejercido)	\$0.00	\$3,085.60	\$3,085.60	\$0.00
8.2.6.5.1.2.5.04.01	Materiales, accesorios y suministros médicos (Ejercido)	\$0.00	\$8,236.00	\$8,236.00	\$0.00
8.2.6.5.1.2.5.09.01	Otros productos químicos (Ejercido)	\$0.00	\$93.44	\$93.44	\$0.00
8.2.6.5.1.2.6.01.03	Combustibles, lubricantes y aditivos para servicios administrativos (Ejercido)	\$0.00	\$30,671.77	\$30,671.77	\$0.00
8.2.6.5.1.2.9.06.01	Refacciones y Accesorios Menores de Equipo de Transporte (Ejercido)	\$0.00	\$4,551.43	\$4,551.43	\$0.00
8.2.6.5.1.3.1.01.01	Energía Eléctrica (Ejercido)	\$0.00	\$14,359.00	\$14,359.00	\$0.00
8.2.6.5.1.3.1.06.02	Servicio de telecomunicaciones (Ejercido)	\$0.00	\$6,841.30	\$6,841.30	\$0.00
8.2.6.5.1.3.1.07.01	Servicios de Acceso de Internet, Redes y Procesamiento de Información (Ejercido)	\$0.00	\$907.44	\$907.44	\$0.00
8.2.6.5.1.3.1.08.01	Servicios Postales y Telegráficos (Ejercido)	\$0.00	\$14,301.50	\$14,301.50	\$0.00
8.2.6.5.1.3.2.02.01	Arrendamiento de Edificios (Ejercido)	\$0.00	\$354,761.45	\$354,761.45	\$0.00
8.2.6.5.1.3.2.03.02	Arrendamiento de equipo de fotocopiado (Ejercido)	\$0.00	\$66,629.73	\$66,629.73	\$0.00
8.2.6.5.1.3.2.09.02	Arrendamientos de servicios de limpieza (Ejercido)	\$0.00	\$10,147.92	\$10,147.92	\$0.00
8.2.6.5.1.3.3.01.01	Servicios Legales, de Contabilidad, Auditoría y Relacionados (Ejercido)	\$0.00	\$13,920.00	\$13,920.00	\$0.00
8.2.6.5.1.3.3.03.01	Servicios de Consultoría Administrativa, Procesos, Técnica y en Tecnologías de la Información (Ejercido)	\$0.00	\$460.52	\$460.52	\$0.00
8.2.6.5.1.3.3.04.01	Servicios de capacitación (Ejercido)	\$0.00	\$23,076.00	\$23,076.00	\$0.00
8.2.6.5.1.3.3.06.01	Servicios de apoyo administrativo, traducción, fotocopiado e impresión (Ejercido)	\$0.00	\$2,133.21	\$2,133.21	\$0.00
8.2.6.5.1.3.3.08.01	Servicios de vigilancia (Ejercido)	\$0.00	\$9,890.00	\$9,890.00	\$0.00
8.2.6.5.1.3.4.01.01	Servicios bancarios y financieros (Ejercido)	\$0.00	\$32.48	\$32.48	\$0.00
8.2.6.5.1.3.4.05.01	Seguro de bienes patrimoniales (Ejercido)	\$0.00	\$22,210.43	\$22,210.43	\$0.00
8.2.6.5.1.3.5.01.01	Conservación y Mantenimiento Menor de Inmuebles (Edificios Públicos) (Ejercido)	\$0.00	\$92,349.64	\$92,349.64	\$0.00
8.2.6.5.1.3.5.05.03	Conservación y mantenimiento de vehículos adscritos a servicios administrativos (Ejercido)	\$0.00	\$5,927.50	\$5,927.50	\$0.00
8.2.6.5.1.3.7.02.01	Pasajes nacionales a servidores públicos (Ejercido)	\$0.00	\$3,971.00	\$3,971.00	\$0.00
8.2.6.5.1.3.7.05.01	Viáticos nacionales a servidores públicos (Ejercido)	\$0.00	\$9,788.50	\$9,788.50	\$0.00
8.2.6.5.1.3.7.09.01	Otros Servicios de Traslado y Hospedaje (Ejercido)	\$0.00	\$323.00	\$323.00	\$0.00
8.2.6.5.1.3.8.03.01	Congresos y convenciones (Ejercido)	\$0.00	\$14,256.50	\$14,256.50	\$0.00
8.2.6.5.1.3.9.02.01	Impuestos y Derechos (Ejercido)	\$0.00	\$1,826.01	\$1,826.01	\$0.00
8.2.6.5.1.3.9.08.01	Impuestos sobre Nóminas y Otros que se Deriven de una Relación Laboral (Ejercido)	\$0.00	\$96,553.94	\$96,553.94	\$0.00



Tribunal Estatal de Justicia Administrativa
Balanza de Comprobación
Del mes de marzo de 2021

8.2.6.5.1.3.9.08.02	Fomento a la Educación (Ejercido)	\$0.00	\$14,483.06	\$14,483.06	\$0.00
8.2.7	Presupuesto de egresos pagado	\$7,114,403.80	\$4,831,323.25	\$0.00	\$11,945,727.05
8.2.7.1.2.4.1.03.01	Bienes informáticos (Pagado)	\$51,998.00	\$0.00	\$0.00	\$51,998.00
8.2.7.5.1.1.1.03.01	Sueldos y salarios (Pagado)	\$3,269,584.50	\$1,697,178.00	\$0.00	\$4,966,762.50
8.2.7.5.1.1.3.02.02	Gratificación anual (Pagado)	\$0.00	\$2,860.20	\$0.00	\$2,860.20
8.2.7.5.1.1.3.02.03	Prima vacacional (Pagado)	\$0.00	\$724.95	\$0.00	\$724.95
8.2.7.5.1.1.4.01.01	Instituto Mexicano del Seguro Social (IMSS) (Pagado)	\$254,214.18	\$691,534.36	\$0.00	\$945,748.54
8.2.7.5.1.1.4.02.02	Instituto del Fondo Nacional de la Vivienda para los Trabajadores (INFONAVIT) (Pagado)	\$0.00	\$444,337.08	\$0.00	\$444,337.08
8.2.7.5.1.1.5.04.30	Gratificación extraordinaria (Pagado)	\$2,677,348.91	\$1,158,096.33	\$0.00	\$3,835,445.24
8.2.7.5.1.2.1.01.01	Materiales, Útiles y Equipos Menores de Oficina (Pagado)	\$5,703.56	\$0.00	\$0.00	\$5,703.56
8.2.7.5.1.2.1.04.01	Materiales, Útiles y Equipos Menores de Tecnologías de la Información y Comunicaciones (Pagado)	\$1,319.08	\$8,811.96	\$0.00	\$10,131.04
8.2.7.5.1.2.1.05.01	Material Impreso e Información Digital (Pagado)	\$24.00	\$48.00	\$0.00	\$72.00
8.2.7.5.1.2.1.06.01	Material de limpieza (Pagado)	\$1,445.00	\$0.00	\$0.00	\$1,445.00
8.2.7.5.1.2.2.01.04	Productos alimenticios para el personal derivado de actividades extraordinarias (Pagado)	\$1,713.00	\$1,944.00	\$0.00	\$3,657.00
8.2.7.5.1.2.4.06.01	Material eléctrico y electrónico (Pagado)	\$0.00	\$3,085.60	\$0.00	\$3,085.60
8.2.7.5.1.2.5.04.01	Materiales, accesorios y suministros médicos (Pagado)	\$8,236.00	\$8,236.00	\$0.00	\$16,472.00
8.2.7.5.1.2.5.09.01	Otros productos químicos (Pagado)	\$0.00	\$93.44	\$0.00	\$93.44
8.2.7.5.1.2.6.01.03	Combustibles, lubricantes y aditivos para servicios administrativos (Pagado)	\$37,943.68	\$30,671.77	\$0.00	\$68,615.45
8.2.7.5.1.2.7.02.01	Prendas de Seguridad y Protección Personal (Pagado)	\$1,856.00	\$0.00	\$0.00	\$1,856.00
8.2.7.5.1.2.9.06.01	Refacciones y Accesorios Menores de Equipo de Transporte (Pagado)	\$0.00	\$4,551.43	\$0.00	\$4,551.43
8.2.7.5.1.3.1.01.01	Energía Eléctrica (Pagado)	\$24,894.00	\$14,359.00	\$0.00	\$39,253.00
8.2.7.5.1.3.1.06.02	Servicio de telecomunicaciones (Pagado)	\$10,930.43	\$6,841.30	\$0.00	\$17,771.73
8.2.7.5.1.3.1.07.01	Servicios de Acceso de Internet, Redes y Procesamiento de Información (Pagado)	\$2,420.98	\$907.44	\$0.00	\$3,328.42
8.2.7.5.1.3.1.08.01	Servicios Postales y Telegráficos (Pagado)	\$5,472.00	\$14,301.50	\$0.00	\$19,773.50
8.2.7.5.1.3.2.02.01	Arrendamiento de Edificios (Pagado)	\$188,038.45	\$354,761.45	\$0.00	\$542,799.90
8.2.7.5.1.3.2.03.02	Arrendamiento de equipo de fotocopiado (Pagado)	\$26,507.39	\$66,629.73	\$0.00	\$93,137.12
8.2.7.5.1.3.2.09.02	Arrendamientos de servicios de limpieza (Pagado)	\$20,295.36	\$10,147.92	\$0.00	\$30,443.28
8.2.7.5.1.3.3.01.01	Servicios Legales, de Contabilidad, Auditoría y Relacionados (Pagado)	\$0.00	\$13,920.00	\$0.00	\$13,920.00
8.2.7.5.1.3.3.02.01	Servicios de diseño, arquitectura, ingeniería y actividades relacionadas (Pagado)	\$250.00	\$0.00	\$0.00	\$250.00
8.2.7.5.1.3.3.03.01	Servicios de Consultoría Administrativa, Procesos, Técnica y en Tecnologías de la Información (Pagado)	\$12,880.64	\$460.52	\$0.00	\$13,341.16
8.2.7.5.1.3.3.04.01	Servicios de capacitación (Pagado)	\$86,060.00	\$23,076.00	\$0.00	\$109,136.00
8.2.7.5.1.3.3.06.01	Servicios de apoyo administrativo, traducción, fotocopiado e impresión (Pagado)	\$16,276.60	\$2,133.21	\$0.00	\$18,409.81
8.2.7.5.1.3.3.08.01	Servicios de vigilancia (Pagado)	\$17,630.00	\$9,890.00	\$0.00	\$27,520.00
8.2.7.5.1.3.4.01.01	Servicios bancarios y financieros (Pagado)	\$42.92	\$32.48	\$0.00	\$75.40
8.2.7.5.1.3.4.04.01	Seguros de Responsabilidad Patrimonial y Fianzas (Pagado)	\$38,106.00	\$0.00	\$0.00	\$38,106.00
8.2.7.5.1.3.4.05.01	Seguro de bienes patrimoniales (Pagado)	\$24,655.80	\$22,210.43	\$0.00	\$46,866.23
8.2.7.5.1.3.5.01.01	Conservación y Mantenimiento Menor de Inmuebles (Edificios Públicos) (Pagado)	\$46,174.82	\$92,349.64	\$0.00	\$138,524.46



Tribunal Estatal de Justicia Administrativa
Balanza de Comprobación
Del mes de marzo de 2021

8.2.7.5.1.3.5.02.01	Instalación, Reparación y Mantenimiento de Mobiliario y Equipo de Administración, Educativo y Recreativo (Pagado)	\$174,974.40	\$0.00	\$0.00	\$174,974.40
8.2.7.5.1.3.5.05.03	Conservación y mantenimiento de vehículos adscritos a servicios administrativos (Pagado)	\$0.00	\$5,927.50	\$0.00	\$5,927.50
8.2.7.5.1.3.7.02.01	Pasajes nacionales a servidores públicos (Pagado)	\$3,548.00	\$3,971.00	\$0.00	\$7,519.00
8.2.7.5.1.3.7.05.01	Viáticos nacionales a servidores públicos (Pagado)	\$4,099.50	\$9,788.50	\$0.00	\$13,888.00
8.2.7.5.1.3.7.09.01	Otros Servicios de Traslado y Hospedaje (Pagado)	\$55.00	\$323.00	\$0.00	\$378.00
8.2.7.5.1.3.8.03.01	Congresos y convenciones (Pagado)	\$0.00	\$14,256.50	\$0.00	\$14,256.50
8.2.7.5.1.3.9.02.01	Impuestos y Derechos (Pagado)	\$4,901.68	\$1,826.01	\$0.00	\$6,727.69
8.2.7.5.1.3.9.08.01	Impuestos sobre Nóminas y Otros que se Deriven de una Relación Laboral (Pagado)	\$81,854.26	\$96,553.94	\$0.00	\$178,408.20
8.2.7.5.1.3.9.08.02	Fomento a la Educación (Pagado)	\$12,949.66	\$14,483.06	\$0.00	\$27,432.72
Totales		\$0.00	\$64,243,962.79	\$64,243,962.79	\$0.00



Elaboró

Revisó

Autorizó

Guadalupe Salvador Pascual
Subdirectora de Recursos Financieros

Martha Patricia Miranda García
Directora de Administración

Roberto Alejandro Pérez Gutiérrez
Magistrado Presidente



TEJAV

Tribunal Estatal de Justicia
Administrativa de Veracruz

**V. INFORMACIÓN
DE LA LEY DE DISCIPLINA
FINANCIERA**



TEJAV

Tribunal Estatal de Justicia
Administrativa de Veracruz

Estado de Situación Financiera Detallado-LDF.

Concepto	2021	31 de Diciembre de 2020	Concepto	2021	31 de Diciembre de 2020
ACTIVO			PASIVO		
ACTIVO CIRCULANTE			PASIVO CIRCULANTE		
a. Efectivo y Equivalentes (a=a1+a2+a3+a4+a5+a6+a7)	\$8,685,192.43	\$83,298.32	a. Cuentas por Pagar a Corto Plazo	\$1,133,830.78	\$7,146.66
a1. Efectivo	\$0.00	\$0.00	a1. Servicios Personales por Pagar a Corto Plazo	\$462,275.95	\$0.00
a2. Bancos/Tesorería	\$21,902.29	\$7,146.66	a2. Proveedores por Pagar a Corto Plazo	\$44,371.89	\$7,146.66
a3. Bancos/Dependencias y Otros	\$0.00	\$0.00	a3. Contratistas por Obras Públicas por Pagar a Corto Plazo	\$0.00	\$0.00
a4. Inversiones Temporales (Hasta 3 meses)	\$8,587,138.48	\$0.00	a4. Participaciones y Aportaciones por Pagar a Corto Plazo	\$0.00	\$0.00
a5. Fondos con Afectación Específica	\$0.00	\$0.00	a5. Transferencias Otorgadas por Pagar a Corto Plazo	\$0.00	\$0.00
a6. Depósitos de Fondos de Terceros en Garantía y/o Administración	\$76,151.66	\$76,151.66	a6. Intereses, Comisiones y Otros Gastos de la Deuda Pública por Pagar a Corto Plazo	\$0.00	\$0.00
a7. Otros Efectivos y Equivalentes	\$0.00	\$0.00	a7. Retenciones y Contribuciones por Pagar a Corto Plazo	\$627,182.76	\$0.00
b. Derechos a Recibir Efectivo o Equivalentes (b=b1+b2+b3+b4+b5+b6+b7)	\$7,900.00	\$254,063.85	a8. Devoluciones de la Ley de Ingresos por Pagar a Corto Plazo	\$0.00	\$0.00
b1. Inversiones Financieras de Corto Plazo	\$0.00	\$0.00	a9. Otras Cuentas por Pagar a Corto Plazo	\$0.18	\$0.00
b2. Cuentas por Cobrar a Corto Plazo	\$0.00	\$0.00	b. Documentos por Pagar a Corto Plazo (b=b1+b2+b3)	\$0.00	\$0.00
b3. Deudores Diversos por Cobrar a Corto Plazo	\$7,900.00	\$254,063.85	b1. Documentos Comerciales por Pagar a Corto Plazo	\$0.00	\$0.00
b4. Ingresos por Recuperar a Corto Plazo	\$0.00	\$0.00	b2. Documentos con Contratistas por Obras Públicas por Pagar a Corto Plazo	\$0.00	\$0.00
b5. Deudores por Anticipos de la Tesorería a Corto Plazo	\$0.00	\$0.00	b3. Otros Documentos por Pagar a Corto Plazo	\$0.00	\$0.00
b6. Préstamos Otorgados a Corto Plazo	\$0.00	\$0.00	c. Porción a Corto Plazo de la Deuda Pública a Largo Plazo (c=c1+c2)	\$0.00	\$0.00
b7. Otros Derechos a Recibir Efectivo o Equivalentes a Corto Plazo	\$0.00	\$0.00	c1. Porción a Corto Plazo de la Deuda Pública	\$0.00	\$0.00
c. Derechos a Recibir Bienes o Servicios (c=c1+c2+c3+c4+c5)	\$0.00	\$0.00	c2. Porción a Corto Plazo de Arrendamiento Financiero	\$0.00	\$0.00
c1. Anticipo a Proveedores por Adquisición de Bienes y Prestación de Servicios a Corto Plazo	\$0.00	\$0.00	d. Títulos y Valores a Corto Plazo	\$0.00	\$0.00
c2. Anticipo a Proveedores por Adquisición de Bienes Inmuebles y Muebles a Corto Plazo	\$0.00	\$0.00	e. Pasivos Diferidos a Corto Plazo (e=e1+e2+e3)	\$0.00	\$0.00
c3. Anticipo a Proveedores por Adquisición de Bienes Intangibles a Corto Plazo	\$0.00	\$0.00	e1. Ingresos Cobrados por Adelantado a Corto Plazo	\$0.00	\$0.00
c4. Anticipo a Contratistas por Obras Públicas a Corto Plazo	\$0.00	\$0.00	e2. Intereses Cobrados por Adelantado a Corto Plazo	\$0.00	\$0.00
c5. Otros Derechos a Recibir Bienes o Servicios a Corto Plazo	\$0.00	\$0.00	e3. Otros Pasivos Diferidos a Corto Plazo	\$0.00	\$0.00
d. Inventarios (d=d1+d2+d3+d4+d5)	\$0.00	\$0.00	f. Fondos y Bienes de Terceros en Garantía y/o Administración a Corto Plazo (f=f1+f2+f3+f4+f5+f6)	\$0.00	\$76,151.66
d1. Inventario de Mercancías para Venta	\$0.00	\$0.00	f1. Fondos en Garantía a Corto Plazo	\$0.00	\$76,151.66
d2. Inventario de Mercancías Terminadas	\$0.00	\$0.00	f2. Fondos en Administración a Corto Plazo	\$0.00	\$0.00
d3. Inventario de Mercancías en Proceso de Elaboración	\$0.00	\$0.00	f3. Fondos Contingentes a Corto Plazo	\$0.00	\$0.00
d4. Inventario de Materias Primas, Materiales y Suministros para Producción	\$0.00	\$0.00	f4. Fondos de Fideicomisos, Mandatos y Contratos Análogos a Corto Plazo	\$0.00	\$0.00
d5. Bienes en Tránsito	\$0.00	\$0.00	f5. Otros Fondos de Terceros en Garantía y/o Administración a Corto Plazo	\$0.00	\$0.00
e. Almacenes	\$439,429.78	\$711,786.20	f6. Valores y Bienes en Garantía a Corto Plazo	\$0.00	\$0.00
f. Estimación por Pérdida o Deterioro de Activos Circulantes (f=f1+f2)	\$0.00	\$0.00	g. Provisiones a Corto Plazo (g=g1+g2+g3)	\$0.00	\$0.00
f1. Estimaciones para Cuentas Incobrables por Derechos a Recibir Efectivo o Equivalentes	\$0.00	\$0.00	g1. Provisión para Demandas y Juicios a Corto Plazo	\$0.00	\$0.00
f2. Estimación por Deterioro de Inventarios	\$0.00	\$0.00	g2. Provisión para Contingencias a Corto Plazo	\$0.00	\$0.00
g. Otros Activos Circulantes (g=g1+g2+g3+g4)	\$0.00	\$0.00	g3. Otras Provisiones a Corto Plazo	\$0.00	\$0.00
g1. Valores en Garantía	\$0.00	\$0.00	h. Otros Pasivos a Corto Plazo (h=h1+h2+h3)	\$0.00	\$0.00
g2. Bienes en Garantía (excluye depósitos de fondos)	\$0.00	\$0.00	h1. Ingresos por Clasificar	\$0.00	\$0.00
g3. Bienes Derivados de Embargos, Decomisos, Aseguramientos y Dación en Pago	\$0.00	\$0.00	h2. Recaudación por Participar	\$0.00	\$0.00
g4. Adquisición con Fondos de Terceros	\$0.00	\$0.00	h3. Otros Pasivos Circulantes	\$0.00	\$0.00
IA. Total de ACTIVO CIRCULANTE (IA = a + b + c + d + e + f + g)	\$9,132,522.21	\$1,049,148.37	IIA. Total de PASIVO CIRCULANTE (IIA = a + b + c + d + e + f + g + h)	\$1,133,830.78	\$83,298.32

Tribunal Estatal de Justicia Administrativa
Estado de Situación Financiera Detallado - LDF
Al 31 de Diciembre de 2020 y al 31 de Marzo de 2021

Concepto	2021	31 de Diciembre de 2020	Concepto	2021	31 de Diciembre de 2020
ACTIVO NO CIRCULANTE			PASIVO NO CIRCULANTE		
a. Inversiones Financieras a Largo Plazo	\$0.00	\$0.00	a. Cuentas por Pagar a Largo Plazo	\$0.00	\$0.00
b. Derechos a Recibir Efectivo o Equivalentes a Largo Plazo	\$254,063.85	\$0.00	b. Documentos por Pagar a Largo Plazo	\$0.00	\$0.00
c. Bienes Inmuebles, Infraestructura y Construcciones en Proceso	\$0.00	\$0.00	c. Deuda Pública a Largo Plazo	\$0.00	\$0.00
d. Bienes Muebles	\$6,787,990.81	\$6,735,992.81	d. Pasivos Diferidos a Largo Plazo	\$0.00	\$0.00
e. Activos Intangibles	\$828,753.45	\$828,753.45	e. Fondos y Bienes de Terceros en Garantía y/o Administración a Largo Plazo	\$76,151.66	\$0.00
f. Depreciación, Deterioro y Amortización Acumulada de Bienes	-\$4,673,562.07	-\$4,673,562.07	f. Provisiones a Largo Plazo	\$0.00	\$0.00
g. Activos Diferidos	\$0.00	\$0.00	\$0.00 II. Total de PASIVO NO CIRCULANTE (IIB = a + b + c + d + e + f)	\$76,151.66	\$0.00
h. Estimación por Pérdida o Deterioro de Activos no Circulantes	\$0.00	\$0.00	\$0.00 II. Total de PASIVO (II = IIA + IIB)	\$1,209,982.44	\$83,298.32
i. Otros Activos no Circulantes	\$0.00	\$0.00	\$0.00 HACIENDA PÚBLICA/PATRIMONIO		
IB. Total de ACTIVO NO CIRCULANTE (IB = a + b + c + d + e + f + g + h + i)	\$3,197,246.04	\$2,891,184.19	IIIA. HACIENDA PÚBLICA/PATRIMONIO CONTRIBUIDO (IIIA = a + b + c)		
I. Total del Activo (I = IA + IB)	\$12,329,768.25	\$3,940,332.56	a. Aportaciones	\$0.00	\$0.00
			b. Donaciones de Capital	\$0.00	\$0.00
			c. Actualización de la Hacienda Pública/Patrimonio	\$0.00	\$0.00
			Total de HACIENDA PÚBLICA/PATRIMONIO CONTRIBUIDO	\$0.00	\$0.00
			IIIB. HACIENDA PÚBLICA/PATRIMONIO GENERADO (IIIB = a + b + c + d + e)		
			a. Resultados del Ejercicio (Ahorro/Desahorro)	\$7,535,107.99	\$577,562.57
			b. Resultados de Ejercicios Anteriores	\$3,557,438.60	\$3,252,232.45
			c. Revaluos	\$0.00	\$0.00
			d. Reservas	\$0.00	\$0.00
			e. Rectificaciones de Resultados de Ejercicios Anteriores	\$27,239.22	\$27,239.22
			Total de HACIENDA PÚBLICA/PATRIMONIO GENERADO	\$11,119,785.81	\$3,857,034.24
			IIIC. EXCESO O INSUFICIENCIA EN LA ACTUALIZACIÓN DE LA HACIENDA PÚBLICA/PATRIMONIO (IIIC=a+b)		
			a. Resultado por Posición Monetaria	\$0.00	\$0.00
			b. Resultado por Tenencia de Activos no Monetarios	\$0.00	\$0.00
			Total de EXCESO O INSUFICIENCIA EN LA ACTUALIZACIÓN DE LA HACIENDA PÚBLICA/PATRIMONIO	\$0.00	\$0.00
			III. Total de HACIENDA PÚBLICA/PATRIMONIO (III = IIIA + IIIB + IIIC)	\$11,119,785.81	\$3,857,034.24
			IV. Total del Pasivo y Hacienda Pública/Patrimonio (IV = II + III)	\$12,329,768.25	\$3,940,332.56

Bajo protesta de decir verdad declaramos que los Estados Financieros y sus Notas son razonablemente correctos y responsabilidad del emisor



Elaboró

Revisó

Autorizó

Guadalupe Salvador Pasodal
Subdirectora de Recursos Financieros

Martha Patricia Miranda García
Directora de Administración

Roberto Alejandro Pérez Gutiérrez
Magistrado Presidente



TEJAV

Tribunal Estatal de Justicia
Administrativa de Veracruz

Informe Analítico de la Deuda Pública y Otros Pasivos-LDF.



TEJAV
Tribunal Estatal de Justicia
Administrativa de Veracruz

Tribunal Estatal de Justicia Administrativa
Informe Analítico de la Deuda y Otros Pasivos- LDF
Del 1 de enero al 31 de marzo de 2021

Denominación de la Deuda Pública y Otros Pasivos (c)	Saldo al 31 de diciembre de 2020 (d)	Disposiciones del Periodo (e)	Amortizaciones del Periodo (f)	Revaluaciones, Reclasificaciones y Otros Ajustes (g)	Saldo Final del Periodo (h) h=d+e+f+g	Pago de Intereses del Periodo (i)	Pago Comisiones y demás costos asociados durante el Periodo (j)
1. Deuda Pública (1 = A + B)	\$0.00	\$0.00	\$0.00	\$0.00	\$0.00	\$0.00	\$0.00
A. Corto Plazo (A = a1 + a2 + a3)	\$0.00	\$0.00	\$0.00	\$0.00	\$0.00	\$0.00	\$0.00
a1) Instituciones de Crédito	\$0.00	\$0.00	\$0.00	\$0.00	\$0.00	\$0.00	\$0.00
a2) Títulos y Valores	\$0.00	\$0.00	\$0.00	\$0.00	\$0.00	\$0.00	\$0.00
a3) Arrendamientos Financieros	\$0.00	\$0.00	\$0.00	\$0.00	\$0.00	\$0.00	\$0.00
B. Largo Plazo (B = b1 + b2 + b3)	\$0.00	\$0.00	\$0.00	\$0.00	\$0.00	\$0.00	\$0.00
b1) Instituciones de Crédito	\$0.00	\$0.00	\$0.00	\$0.00	\$0.00	\$0.00	\$0.00
b2) Títulos y Valores	\$0.00	\$0.00	\$0.00	\$0.00	\$0.00	\$0.00	\$0.00
b3) Arrendamientos Financieros	\$0.00	\$0.00	\$0.00	\$0.00	\$0.00	\$0.00	\$0.00
2. Otros Pasivos	\$83,298.32	\$0.00	-\$1,126,684.12	\$0.00	\$1,209,982.44	\$0.00	\$0.00
3. Total de la Deuda Pública y Otros Pasivos (3=1+2)	\$83,298.32	\$0.00	-\$1,126,684.12	\$0.00	\$1,209,982.44	\$0.00	\$0.00
4. Deuda Contingente (informativo)	\$0.00	\$0.00	\$0.00	\$0.00	\$0.00	\$0.00	\$0.00
A. Deuda Contingente 1	\$0.00	\$0.00	\$0.00	\$0.00	\$0.00	\$0.00	\$0.00
B. Deuda Contingente 2	\$0.00	\$0.00	\$0.00	\$0.00	\$0.00	\$0.00	\$0.00
C. Deuda Contingente XX	\$0.00	\$0.00	\$0.00	\$0.00	\$0.00	\$0.00	\$0.00
5. Valor de Instrumentos Bono Cupón Cero (informativo)	\$0.00	\$0.00	\$0.00	\$0.00	\$0.00	\$0.00	\$0.00
A. Instrumento Bono Cupón Cero 1	\$0.00	\$0.00	\$0.00	\$0.00	\$0.00	\$0.00	\$0.00
B. Instrumento Bono Cupón Cero 2	\$0.00	\$0.00	\$0.00	\$0.00	\$0.00	\$0.00	\$0.00
C. Instrumento Bono Cupón Cero XX	\$0.00	\$0.00	\$0.00	\$0.00	\$0.00	\$0.00	\$0.00

Elaboró

Guadalupe Salvador Pascaul
Subdirectora de Recursos Financieros

Revisó

Martha Patricia Miranda Garcia
Directora de Administración

Autorizó

Roberto Alejandro Pérez Gutiérrez
Magistrado Presidente



TEJAV

Tribunal Estatal de Justicia
Administrativa de Veracruz

**Informe Analítico de
Obligaciones Diferentes de
Financiamiento-LDF.**

TRIBUNAL ESTATAL DE JUSTICIA ADMINISTRATIVA
Informe Analítico de Obligaciones Diferentes de Financiamientos - LDF
Del 01 de enero al 31 de marzo de 2021
(PESOS)

Denominación de las Obligaciones Diferentes de Financiamiento (c)	Fecha del Contrato (d)	Fecha de inicio de operación del proyecto (e)	Fecha de vencimiento (f)	Monto de la inversión pactado (g)	Plazo pactado (h)	Monto promedio mensual del pago de la contraprestación (i)	Monto promedio mensual del pago de la contraprestación correspondiente al pago de inversión (j)	Monto pagado de la inversión al 31 de marzo de 2021 (k)	Monto pagado de la inversión actualizado al 31 de marzo de 2021 (l)	Saldo pendiente por pagar de la inversión al 31 de marzo de 2021 (m = g l)
A. Asociaciones Público Privadas (APPs) (A=a+b+c+d)				0.00		0.00	0.00	0.00	0.00	0.00
a) APP 1				0.00		0.00	0.00	0.00	0.00	0.00
b) APP 2				0.00		0.00	0.00	0.00	0.00	0.00
c) APP 3				0.00		0.00	0.00	0.00	0.00	0.00
d) APP XX				0.00		0.00	0.00	0.00	0.00	0.00
B. Otros Instrumentos (B=a+b+c+d)				0.00		0.00	0.00	0.00	0.00	0.00
a) Otro Instrumento 1				0.00		0.00	0.00	0.00	0.00	0.00
b) Otro Instrumento 2				0.00		0.00	0.00	0.00	0.00	0.00
c) Otro Instrumento 3				0.00		0.00	0.00	0.00	0.00	0.00
d) Otro Instrumento XX				0.00		0.00	0.00	0.00	0.00	0.00
C. Total de Obligaciones Diferentes de Financiamiento (C=A+B)				0.00		0.00	0.00	0.00	0.00	0.00

El Tribunal Estatal de Justicia Administrativa no tiene cifras que reportar.

Elaboró

[Firma]
Guecalupe Salvador Pascual
Subdirectora de Recursos Financieros

Revisó

[Firma]
Martha Patricia Miranda García
Directora de Administración

Autorizó

[Firma]
Roberto Alejandro Pérez Gutiérrez
Magistrado Presidente



TEJAV

Tribunal Estatal de Justicia
Administrativa de Veracruz

Balance Presupuestario-LDF.



Concepto (c)	Estimado / Aprobado (d)	Devengado	Recaudado/ Pagado
A. Ingresos Totales (A=A1+A2+A3)	\$69,700,000.00	\$20,026,968.87	\$20,026,968.87
A1. Ingresos Libre Disposición	\$69,700,000.00	\$20,026,968.87	\$20,026,968.87
A2. Transferencias Federales Etiquetadas	\$0.00	\$0.00	\$0.00
A3. Financiamiento Neto	\$0.00	\$0.00	\$0.00
B. Egresos Presupuestarios (B=B1+B2)	\$69,700,000.00	\$12,543,858.88	\$11,945,727.05
B1. Gasto No Etiquetado (sin incluir Amortización de la Deuda Pública)	\$69,700,000.00	\$12,543,858.88	\$11,945,727.05
B2. Gasto Etiquetado (sin incluir Amortización de la Deuda Pública)	\$0.00	\$0.00	\$0.00
C. Remanentes del Ejercicio Anterior (C=C1+C2)	\$0.00	\$0.00	\$0.00
C1. Remanente de Ingresos de Libre Disposición aplicados en el periodo	\$0.00	\$0.00	\$0.00
C1. Remanente de Transferencias Federales Etiquetadas aplicados en el periodo	\$0.00	\$0.00	\$0.00
I. Balance Presupuestario (I=A-B+C)	\$0.00	\$7,483,109.99	\$8,081,241.82
II. Balance Presupuestario sin Financiamiento Neto (II=I-A3)	\$0.00	\$7,483,109.99	\$8,081,241.82
III. Balance Presupuestario sin Financiamiento Neto y sin Remanentes del Ejercicio Anterior (III=II-C)	\$0.00	\$7,483,109.99	\$8,081,241.82
Concepto	Estimado / Aprobado (d)	Devengado	Recaudado/ Pagado
E. Intereses, Comisiones y Gastos de la Deuda (E=E1+E2)	\$0.00	\$0.00	\$0.00
E1. Intereses, Comisiones y Gastos de la Deuda con Gasto No Etiquetado	\$0.00	\$0.00	\$0.00
E2. Intereses, Comisiones y Gastos de la Deuda con Gasto Etiquetado	\$0.00	\$0.00	\$0.00
IV. Balance Primario (IV=III+E)	\$0.00	\$7,483,109.99	\$8,081,241.82
Concepto	Estimado / Aprobado (d)	Devengado	Recaudado/ Pagado
F. Financiamiento (F=F1+F2)	\$0.00	\$0.00	\$0.00
F1. Financiamiento con Fuente de Pago de Ingresos de Libre Disposición	\$0.00	\$0.00	\$0.00
F2. Financiamiento con Fuente de Pago de Transferencias Federales Etiquetadas	\$0.00	\$0.00	\$0.00
G. Amortización de la Deuda (G=G1+G2)	\$0.00	\$0.00	\$0.00
G1. Amortización de la Deuda Pública con Gasto No Etiquetado	\$0.00	\$0.00	\$0.00
G2. Amortización de la Deuda Pública con Gasto Etiquetado	\$0.00	\$0.00	\$0.00
A3. Financiamiento Neto (A3=F-G)	\$0.00	\$0.00	\$0.00
Concepto	Estimado / Aprobado (d)	Devengado	Recaudado/ Pagado
A1. Ingresos de Libre Disposición	\$69,700,000.00	\$20,026,968.87	\$20,026,968.87
A3.1 Financiamiento Neto con Fuente de Pago de Ingresos de Libre Disposición (A3.1=F1-G1)	\$0.00	\$0.00	\$0.00
F1. Financiamiento con Fuente de Pago de Ingresos de Libre Disposición	\$0.00	\$0.00	\$0.00
G1. Amortización de la Deuda Pública con Gasto No Etiquetado	\$0.00	\$0.00	\$0.00
B1. Gasto No Etiquetado (sin incluir Amortización de la Deuda Pública)	\$69,700,000.00	\$12,543,858.88	\$11,945,727.05
C1. Remanentes de Ingresos de Libre Disposición aplicados en el periodo	\$0.00	\$0.00	\$0.00
V. Balance Presupuestario de Recursos Disponibles (V=A1+A3.1-B1+C1)	\$0.00	\$7,483,109.99	\$8,081,241.82
VI. Balance Presupuestario de Recursos Disponibles sin Financiamiento Neto (VI=V-A3.1)	\$0.00	\$7,483,109.99	\$8,081,241.82
Concepto	Estimado / Aprobado (d)	Devengado	Recaudado/ Pagado
A2. Transferencias Federales Etiquetadas	\$0.00	\$0.00	\$0.00
A3.2 Financiamiento Neto con Fuente de Pago de Transferencias Federales Etiquetadas (A3.2=F2-G2)	\$0.00	\$0.00	\$0.00
F2. Financiamiento con Fuente de Pago de Transferencias Federales Etiquetadas	\$0.00	\$0.00	\$0.00
G2. Amortización de la Deuda Pública con Gasto Etiquetado	\$0.00	\$0.00	\$0.00
B2. Gasto Etiquetado (sin incluir Amortización de la Deuda Pública)	\$0.00	\$0.00	\$0.00
C2. Remanentes de Transferencias Federales Etiquetadas aplicados en el periodo	\$0.00	\$0.00	\$0.00
VII. Balance Presupuestario de Recursos Etiquetados (VII=A2+A3.2-B2+C2)	\$0.00	\$0.00	\$0.00
VIII. Balance Presupuestario de Recursos Etiquetados sin Financiamiento Neto (VIII=VII-A3.2)	\$0.00	\$0.00	\$0.00



Elaboró

Guadalupe Salvador Pascual
Subdirectora de Recursos Financieros

Revisó

Martha Patricia Miranda García
Directora de Administración

Autorizó

Roberto Alejandro Pérez Gutiérrez
Magistrado Presidente



TEJAV

Tribunal Estatal de Justicia
Administrativa de Veracruz

Estado Analítico de Ingresos Detallado LDF.



TEJAV
Tribunal Estatal de Justicia
Administrativa de Veracruz

Tribunal Estatal de Justicia Administrativa
Estado Analítico de Ingresos Detallado - LDF
Del 1 de enero al 31 de marzo de 2021

Concepto	Ingreso					Diferencia
	Estimado	Ampliaciones / (Reducciones)	Modificado	Devengado	Recaudado	
a7. Fondo de Aportaciones para la Seguridad Pública de los Estados y del Distrito Federal	\$0.00	\$0.00	\$0.00	\$0.00	\$0.00	\$0.00
a8. Fondo de Aportaciones para el Fortalecimiento de las Entidades Federativas	\$0.00	\$0.00	\$0.00	\$0.00	\$0.00	\$0.00
B. Convenios (B=b1+b2+b3+b4)	\$0.00	\$0.00	\$0.00	\$0.00	\$0.00	\$0.00
b1. Convenios de Protección Social en Salud	\$0.00	\$0.00	\$0.00	\$0.00	\$0.00	\$0.00
b2. Convenios de Descentralización	\$0.00	\$0.00	\$0.00	\$0.00	\$0.00	\$0.00
b3. Convenios de Reasignación	\$0.00	\$0.00	\$0.00	\$0.00	\$0.00	\$0.00
b4. Otros Convenios y Subsidios	\$0.00	\$0.00	\$0.00	\$0.00	\$0.00	\$0.00
C. Fondos Distintos de Aportaciones C=c1+c2)	\$0.00	\$0.00	\$0.00	\$0.00	\$0.00	\$0.00
c1. Fondo para Entidades Federativas y Municipios Productores de Hidrocarburos	\$0.00	\$0.00	\$0.00	\$0.00	\$0.00	\$0.00
c2. Fondo Minero	\$0.00	\$0.00	\$0.00	\$0.00	\$0.00	\$0.00
D. Transferencias, Asignaciones, Subsidios y Subvenciones, y Pensiones y Jubilaciones	\$0.00	\$0.00	\$0.00	\$0.00	\$0.00	\$0.00
E. Otras Transferencias Federales Etiquetadas	\$0.00	\$0.00	\$0.00	\$0.00	\$0.00	\$0.00
II. Total de Transferencias Federales Etiquetadas II=A+B+C+D+E)						
III. Ingresos Derivados de Financiamientos (III=A)						
A. Ingresos Derivados de Financiamientos	\$0.00	\$0.00	\$0.00	\$0.00	\$0.00	\$0.00
IV. Total de Ingresos IV=I+II+III)	\$69,700,000.00	\$49,831.87	\$69,749,831.87	\$20,026,968.87	\$20,026,968.87	-\$49,673,031.13
Datos Informativos						
1. Ingresos Derivados de Financiamientos con Fuente de Pago de Ingresos de Libre Disposición						
2. Ingresos Derivados de Financiamientos con Fuente de Pago de Transferencias Federales Etiquetadas						
3. Ingresos Derivados de Financiamientos (3 = 1 + 2)						



Elaboró

[Signature]
Guadalupe Salvadbr Pascual
Subdirectora de Recursos Financieros

Revisó

[Signature]
Martha Patricia Miranda García
Directora de Administración

Autorizó

[Signature]
Roberto Alejandro Pérez Gutiérrez
Magistrado Presidente



TEJAV

Tribunal Estatal de Justicia
Administrativa de Veracruz

**Estado Analítico del Ejercicio
del Presupuesto de Egresos
Detallado - LDF (Clasificación
por Objeto del Gasto)**



Concepto	Egresos					
	Aprobado	Ampliaciones / (Reducciones)	Modificado	Devengado	Pagado	Subejercicio
g2) Acciones y Participaciones de Capital	\$0.00	\$0.00	\$0.00	\$0.00	\$0.00	\$0.00
g3) Compra de Títulos y Valores	\$0.00	\$0.00	\$0.00	\$0.00	\$0.00	\$0.00
g4) Concesión de Préstamos	\$0.00	\$0.00	\$0.00	\$0.00	\$0.00	\$0.00
g5) Inversiones en Fideicomisos, Mandatos y Otros Análogos Fideicomiso de Desastres Naturales (Informativo)	\$0.00	\$0.00	\$0.00	\$0.00	\$0.00	\$0.00
g6) Otras Inversiones Financieras	\$0.00	\$0.00	\$0.00	\$0.00	\$0.00	\$0.00
g7) Provisiones para contingencias y otras erogaciones especiales	\$0.00	\$0.00	\$0.00	\$0.00	\$0.00	\$0.00
H. Participaciones y aportaciones (H=h1+h2+h3)	\$0.00	\$0.00	\$0.00	\$0.00	\$0.00	\$0.00
h1) Participaciones	\$0.00	\$0.00	\$0.00	\$0.00	\$0.00	\$0.00
h2) Aportaciones	\$0.00	\$0.00	\$0.00	\$0.00	\$0.00	\$0.00
h3) Convenios	\$0.00	\$0.00	\$0.00	\$0.00	\$0.00	\$0.00
I. Deuda pública (I=i1+i2+i3+i4+i5+i6+i7)	\$0.00	\$0.00	\$0.00	\$0.00	\$0.00	\$0.00
i1) Amortización de la deuda pública	\$0.00	\$0.00	\$0.00	\$0.00	\$0.00	\$0.00
i2) Intereses de la deuda pública	\$0.00	\$0.00	\$0.00	\$0.00	\$0.00	\$0.00
i3) Comisiones de la deuda pública	\$0.00	\$0.00	\$0.00	\$0.00	\$0.00	\$0.00
i4) Gastos de la deuda pública	\$0.00	\$0.00	\$0.00	\$0.00	\$0.00	\$0.00
i5) Costo por coberturas	\$0.00	\$0.00	\$0.00	\$0.00	\$0.00	\$0.00
i6) Apoyos financieros	\$0.00	\$0.00	\$0.00	\$0.00	\$0.00	\$0.00
i7) Adeudos de ejercicios fiscales anteriores (ADEFAS)	\$0.00	\$0.00	\$0.00	\$0.00	\$0.00	\$0.00
II. Gasto Etiquetado (II=A+B+C+D+E+F+G+H+I)	\$0.00	\$0.00	\$0.00	\$0.00	\$0.00	\$0.00
A. Servicios personales (A=a1+a2+a3+a4+a5+a6+a7)	\$0.00	\$0.00	\$0.00	\$0.00	\$0.00	\$0.00
a1) Remuneraciones al Personal de Carácter Permanente	\$0.00	\$0.00	\$0.00	\$0.00	\$0.00	\$0.00
a2) Remuneraciones al personal de carácter transitorio	\$0.00	\$0.00	\$0.00	\$0.00	\$0.00	\$0.00
a3) Remuneraciones adicionales y especiales	\$0.00	\$0.00	\$0.00	\$0.00	\$0.00	\$0.00
a4) Seguridad social	\$0.00	\$0.00	\$0.00	\$0.00	\$0.00	\$0.00
a5) Otras prestaciones sociales y económicas	\$0.00	\$0.00	\$0.00	\$0.00	\$0.00	\$0.00
a6) Previsiones	\$0.00	\$0.00	\$0.00	\$0.00	\$0.00	\$0.00
a7) Pago de estímulos a servidores públicos	\$0.00	\$0.00	\$0.00	\$0.00	\$0.00	\$0.00
B. Materiales y suministros (B=b1+b2+b3+b4+b5+b6+b7+b8+b9)	\$0.00	\$0.00	\$0.00	\$0.00	\$0.00	\$0.00
b1) Materiales de administración, emisión de documentos y artículos oficiales	\$0.00	\$0.00	\$0.00	\$0.00	\$0.00	\$0.00
b2) Alimentos y utensilios	\$0.00	\$0.00	\$0.00	\$0.00	\$0.00	\$0.00
b3) Materias primas y materiales de producción y comercialización	\$0.00	\$0.00	\$0.00	\$0.00	\$0.00	\$0.00
b4) Materiales y artículos de construcción y de reparación	\$0.00	\$0.00	\$0.00	\$0.00	\$0.00	\$0.00
b5) Productos químicos, farmacéuticos y de laboratorio	\$0.00	\$0.00	\$0.00	\$0.00	\$0.00	\$0.00
b6) Combustibles, lubricantes y aditivos	\$0.00	\$0.00	\$0.00	\$0.00	\$0.00	\$0.00
b7) Vestuario, blancos, prendas de protección y artículos	\$0.00	\$0.00	\$0.00	\$0.00	\$0.00	\$0.00
b8) Materiales y suministros para seguridad	\$0.00	\$0.00	\$0.00	\$0.00	\$0.00	\$0.00
b9) Herramientas, refacciones y accesorios menores	\$0.00	\$0.00	\$0.00	\$0.00	\$0.00	\$0.00
C. Servicios generales (C=c1+c2+c3+c4+c5+c6+c7+c8+c9)	\$0.00	\$0.00	\$0.00	\$0.00	\$0.00	\$0.00
c1) Servicios básicos	\$0.00	\$0.00	\$0.00	\$0.00	\$0.00	\$0.00
c2) Servicios de arrendamiento	\$0.00	\$0.00	\$0.00	\$0.00	\$0.00	\$0.00
c3) Servicios Profesionales, Científicos y Técnicos y Otros Servicios	\$0.00	\$0.00	\$0.00	\$0.00	\$0.00	\$0.00
c4) Servicios financieros, bancarios y comerciales	\$0.00	\$0.00	\$0.00	\$0.00	\$0.00	\$0.00
c5) Servicios de instalación, reparación, mantenimiento y conservación	\$0.00	\$0.00	\$0.00	\$0.00	\$0.00	\$0.00
c6) Servicios de comunicación social y publicidad	\$0.00	\$0.00	\$0.00	\$0.00	\$0.00	\$0.00
c7) Servicios de traslado y viáticos	\$0.00	\$0.00	\$0.00	\$0.00	\$0.00	\$0.00
c8) Servicios oficiales	\$0.00	\$0.00	\$0.00	\$0.00	\$0.00	\$0.00
c9) Otros servicios generales	\$0.00	\$0.00	\$0.00	\$0.00	\$0.00	\$0.00
D. Transferencias, asignaciones, subsidios y otras ayudas (D=d1+d2+d3+d4+d5+d6+d7+d8+d9)	\$0.00	\$0.00	\$0.00	\$0.00	\$0.00	\$0.00
d1) Transferencias internas y asignaciones al sector	\$0.00	\$0.00	\$0.00	\$0.00	\$0.00	\$0.00
d2) Transferencias al resto del sector público	\$0.00	\$0.00	\$0.00	\$0.00	\$0.00	\$0.00
d3) Subsidios y subvenciones	\$0.00	\$0.00	\$0.00	\$0.00	\$0.00	\$0.00
d4) Ayudas sociales	\$0.00	\$0.00	\$0.00	\$0.00	\$0.00	\$0.00
d5) Pensiones y jubilaciones	\$0.00	\$0.00	\$0.00	\$0.00	\$0.00	\$0.00
d6) Transferencias a Fideicomisos, Mandatos y Otros Análogos	\$0.00	\$0.00	\$0.00	\$0.00	\$0.00	\$0.00
d7) Transferencias a la seguridad social	\$0.00	\$0.00	\$0.00	\$0.00	\$0.00	\$0.00



Concepto	Aprobado	Ampliaciones / (Reducciones)	Egresos			Subejercicio
			Modificado	Devengado	Pagado	
d8) Donativos	\$0.00	\$0.00	\$0.00	\$0.00	\$0.00	\$0.00
d9) Transferencias al exterior	\$0.00	\$0.00	\$0.00	\$0.00	\$0.00	\$0.00
E. Bienes muebles, inmuebles e intangibles (E=e1+e2+e3+e4+e5+e6+e7+e8+e9)	\$0.00	\$0.00	\$0.00	\$0.00	\$0.00	\$0.00
e1) Mobiliario y equipo de administración	\$0.00	\$0.00	\$0.00	\$0.00	\$0.00	\$0.00
e2) Mobiliario y equipo educacional y recreativo	\$0.00	\$0.00	\$0.00	\$0.00	\$0.00	\$0.00
e3) Equipo e instrumental médico y de laboratorio	\$0.00	\$0.00	\$0.00	\$0.00	\$0.00	\$0.00
e4) Vehículos y equipo de transporte	\$0.00	\$0.00	\$0.00	\$0.00	\$0.00	\$0.00
e5) Equipo de defensa y seguridad	\$0.00	\$0.00	\$0.00	\$0.00	\$0.00	\$0.00
e6) Maquinaria, otros equipos y herramientas	\$0.00	\$0.00	\$0.00	\$0.00	\$0.00	\$0.00
e7) Activos biológicos	\$0.00	\$0.00	\$0.00	\$0.00	\$0.00	\$0.00
e8) Bienes inmuebles	\$0.00	\$0.00	\$0.00	\$0.00	\$0.00	\$0.00
e9) Activos intangibles	\$0.00	\$0.00	\$0.00	\$0.00	\$0.00	\$0.00
F. Inversión pública (F=f1+f2+f3)	\$0.00	\$0.00	\$0.00	\$0.00	\$0.00	\$0.00
f1) Obra Publica en Bienes de Dominio Público	\$0.00	\$0.00	\$0.00	\$0.00	\$0.00	\$0.00
f2) Obra Publica en Bienes Propios	\$0.00	\$0.00	\$0.00	\$0.00	\$0.00	\$0.00
f3) Proyectos Productivos y Acciones de Fomento	\$0.00	\$0.00	\$0.00	\$0.00	\$0.00	\$0.00
G. Inversiones financieras y otras provisiones (G=g1+g2+g3+g4+g5+g6+g7)	\$0.00	\$0.00	\$0.00	\$0.00	\$0.00	\$0.00
g1) Inversiones para el fomento de actividades productivas	\$0.00	\$0.00	\$0.00	\$0.00	\$0.00	\$0.00
g2) Acciones y Participaciones de Capital	\$0.00	\$0.00	\$0.00	\$0.00	\$0.00	\$0.00
g3) Compra de Títulos y Valores	\$0.00	\$0.00	\$0.00	\$0.00	\$0.00	\$0.00
g4) Concesión de Préstamos	\$0.00	\$0.00	\$0.00	\$0.00	\$0.00	\$0.00
g5) Inversiones en Fideicomisos, Mandatos y Otros Análogos Fideicomiso de Desastres Naturales (Informativo)	\$0.00	\$0.00	\$0.00	\$0.00	\$0.00	\$0.00
g6) Otras Inversiones Financieras	\$0.00	\$0.00	\$0.00	\$0.00	\$0.00	\$0.00
g7) Provisiones para contingencias y otras erogaciones	\$0.00	\$0.00	\$0.00	\$0.00	\$0.00	\$0.00
H. Participaciones y aportaciones (H=h1+h2+h3)	\$0.00	\$0.00	\$0.00	\$0.00	\$0.00	\$0.00
h1) Participaciones	\$0.00	\$0.00	\$0.00	\$0.00	\$0.00	\$0.00
h2) Aportaciones	\$0.00	\$0.00	\$0.00	\$0.00	\$0.00	\$0.00
h3) Convenios	\$0.00	\$0.00	\$0.00	\$0.00	\$0.00	\$0.00
I. Deuda pública (I=i1+i2+i3+i4+i5+i6+i7)	\$0.00	\$0.00	\$0.00	\$0.00	\$0.00	\$0.00
i1) Amortización de la deuda pública	\$0.00	\$0.00	\$0.00	\$0.00	\$0.00	\$0.00
i2) Intereses de la deuda pública	\$0.00	\$0.00	\$0.00	\$0.00	\$0.00	\$0.00
i3) Comisiones de la deuda pública	\$0.00	\$0.00	\$0.00	\$0.00	\$0.00	\$0.00
i4) Gastos de la deuda pública	\$0.00	\$0.00	\$0.00	\$0.00	\$0.00	\$0.00
i5) Costo por coberturas	\$0.00	\$0.00	\$0.00	\$0.00	\$0.00	\$0.00
i6) Apoyos financieros	\$0.00	\$0.00	\$0.00	\$0.00	\$0.00	\$0.00
i7) Adeudos de ejercicios fiscales anteriores (ADEFAS)	\$0.00	\$0.00	\$0.00	\$0.00	\$0.00	\$0.00
III. Total de Egresos	\$69,700,000.00	\$49,831.87	\$69,749,831.87	\$12,543,858.88	\$11,945,727.05	\$57,205,972.99



Elaboró

Guadalupe Salvador Pascual
Subdirectora de Recursos Financieros

Revisó

Martha Patricia Miranda García
Directora de Administración

Autorizó

Roberto Alejandro Pérez Gutiérrez
Magistrado Presidente



TEJAV

Tribunal Estatal de Justicia
Administrativa de Veracruz

**Estado Analítico del
Ejercicio del Presupuesto
de Egresos Detallado - LDF
(Clasificación
Administrativa)**



TEJAV
Tribunal Estatal de Justicia
Administrativa de Veracruz

Tribunal Estatal de Justicia Administrativa
Estado Analítico del Ejercicio del Presupuesto de Egresos Detallado - LDF

CLASIFICACIÓN ADMINISTRATIVA

Del 1 de enero al 31 de marzo de 2021

Concepto	Aprobado	Egresos				Subejercicio
		Ampliaciones / (Reducciones)	Modificado	Devengado	Pagado	
I. Gasto No Etiquetado	\$69,700,000.00	\$49,831.87	\$69,749,831.87	\$12,543,858.88	\$11,945,727.05	\$57,205,972.99
1 Tribunal Estatal de Justicia Administrativa	\$69,700,000.00	\$49,831.87	\$69,749,831.87	\$12,543,858.88	\$11,945,727.05	\$57,205,972.99
II. Gasto Etiquetado	\$0.00	\$0.00	\$0.00	\$0.00	\$0.00	\$0.00
1 Tribunal Estatal de Justicia Administrativa	\$0.00	\$0.00	\$0.00	\$0.00	\$0.00	\$0.00
III. Total de Egresos (III=I+II)	\$69,700,000.00	\$49,831.87	\$69,749,831.87	\$12,543,858.88	\$11,945,727.05	\$57,205,972.99



Elaboró


Guadalupe Salvador Pascual
Subdirectora de Recursos Financieros

Revisó

Martha Patricia Miranda García
Directora de Administración

Autorizó

Roberto Alejandro Pérez Gutiérrez
Magistrado Presidente



TEJAV

Tribunal Estatal de Justicia
Administrativa de Veracruz

**Estado Analítico del Ejercicio
del Presupuesto de Egresos
Detallado - LDF (Clasificación
Funcional)**



TEJAV
Tribunal Estatal de Justicia
Administrativa de Veracruz

Tribunal Estatal de Justicia Administrativa
Estado Analítico del Ejercicio del Presupuesto de Egresos Detallado - LDF
CLASIFICADOR FUNCIONAL
Del 1 de enero al 31 de marzo de 2021

Concepto	Aprobado	Ampliaciones / (Reducciones)	Egresos			Subejercicio
			Modificado	Devengado	Pagado	
c4) Minería, Manufacturas y Construcción	\$0.00	\$0.00	\$0.00	\$0.00	\$0.00	\$0.00
c5) Transporte	\$0.00	\$0.00	\$0.00	\$0.00	\$0.00	\$0.00
c6) Comunicaciones	\$0.00	\$0.00	\$0.00	\$0.00	\$0.00	\$0.00
c7) Turismo	\$0.00	\$0.00	\$0.00	\$0.00	\$0.00	\$0.00
c8) Ciencia, Tecnología e Innovación	\$0.00	\$0.00	\$0.00	\$0.00	\$0.00	\$0.00
c9) Otras Industrias y Otros Asuntos Económicos	\$0.00	\$0.00	\$0.00	\$0.00	\$0.00	\$0.00
D. Otras No Clasificadas en Funciones Anteriores (D=d1+d2+d3+d4)	\$0.00	\$0.00	\$0.00	\$0.00	\$0.00	\$0.00
d1) Transacciones De La Deuda Pública / Costo Financiero De La Deuda	\$0.00	\$0.00	\$0.00	\$0.00	\$0.00	\$0.00
d3) Saneamiento Del Sistema Financiero	\$0.00	\$0.00	\$0.00	\$0.00	\$0.00	\$0.00
d4) Adeudos De Ejercicios Fiscales Anteriores	\$0.00	\$0.00	\$0.00	\$0.00	\$0.00	\$0.00
III. Total de Egresos (III = I + II)	\$69,700,000.00	\$49,831.87	\$69,749,831.87	\$12,543,858.88	\$11,945,727.05	\$57,205,972.99



Elaboró

Guadalupe Salvador Pascual
Subdirectora de Recursos Financieros

Revisó

Martha Patricia Miranda García
Directora de Administración

Autorizó

Roberto Alejandro Pérez Gutiérrez
Magistrado Presidente



TEJAV

Tribunal Estatal de Justicia
Administrativa de Veracruz

**Estado Analítico del Ejercicio
del Presupuesto de Egresos
Detallado - LDF (Clasificación
de Servicios Personales por
Categoría)**



TEJAV
Tribunal Estatal de Justicia
Administrativa de Veracruz

Tribunal Estatal de Justicia Administrativa

Estado Analítico del Ejercicio del Presupuesto de Egresos Detallado - LDF

Clasificación de Servicios Personales por Categoría

Del 1 de enero al 31 de marzo de 2021

Concepto	Aprobado	Ampliaciones / (Reducciones)	Egresos			Subejercicio
			Modificado	Devengado	Pagado	
I. Gasto No Etiquetado (I=A+B+C+D+E+F)	\$54,600,000.00	\$49,831.87	\$54,649,831.87	\$10,658,154.46	\$10,195,878.51	\$43,991,677.41
A. Personal Administrativo y de Servicio Público	\$54,600,000.00	\$49,831.87	\$54,649,831.87	\$10,658,154.46	\$10,195,878.51	\$43,991,677.41
B. Magisterio	\$0.00	\$0.00	\$0.00	\$0.00	\$0.00	\$0.00
C. Servicios de Salud (C=c1+c2)	\$0.00	\$0.00	\$0.00	\$0.00	\$0.00	\$0.00
c1) Personal Administrativo	\$0.00	\$0.00	\$0.00	\$0.00	\$0.00	\$0.00
c2) Personal Médico, Paramédico y afín	\$0.00	\$0.00	\$0.00	\$0.00	\$0.00	\$0.00
D. Seguridad Pública	\$0.00	\$0.00	\$0.00	\$0.00	\$0.00	\$0.00
E. Gastos asociados a la implementación de nuevas leyes federales o reformas de las mismas (E = e1 + e2)	\$0.00	\$0.00	\$0.00	\$0.00	\$0.00	\$0.00
e1) nombre del programa o ley 1	\$0.00	\$0.00	\$0.00	\$0.00	\$0.00	\$0.00
e2) nombre del programa o ley 2	\$0.00	\$0.00	\$0.00	\$0.00	\$0.00	\$0.00
F. Sentencias laborales definitivas	\$0.00	\$0.00	\$0.00	\$0.00	\$0.00	\$0.00
II. Gasto Etiquetado (II=A+B+C+D+E+F)	\$0.00	\$0.00	\$0.00	\$0.00	\$0.00	\$0.00
A. Personal Administrativo y de Servicio Público	\$0.00	\$0.00	\$0.00	\$0.00	\$0.00	\$0.00
B. Magisterio	\$0.00	\$0.00	\$0.00	\$0.00	\$0.00	\$0.00
C. Servicios de Salud (C=c1+c2)	\$0.00	\$0.00	\$0.00	\$0.00	\$0.00	\$0.00
c1) Personal Administrativo	\$0.00	\$0.00	\$0.00	\$0.00	\$0.00	\$0.00
c2) Personal Médico, Paramédico y afín	\$0.00	\$0.00	\$0.00	\$0.00	\$0.00	\$0.00
D. Seguridad Pública	\$0.00	\$0.00	\$0.00	\$0.00	\$0.00	\$0.00
E. Gastos asociados a la implementación de nuevas leyes federales o reformas de las mismas (E = e1 + e2)	\$0.00	\$0.00	\$0.00	\$0.00	\$0.00	\$0.00
e1) nombre del programa o ley 1	\$0.00	\$0.00	\$0.00	\$0.00	\$0.00	\$0.00
e2) nombre del programa o ley 2	\$0.00	\$0.00	\$0.00	\$0.00	\$0.00	\$0.00
F. Sentencias laborales definitivas	\$0.00	\$0.00	\$0.00	\$0.00	\$0.00	\$0.00
III. Total de Gasto en Servicios Personales (III=I+II)	\$54,600,000.00	\$49,831.87	\$54,649,831.87	\$10,658,154.46	\$10,195,878.51	\$43,991,677.41



Elaboró


Revisó

Autorizó

Guadalupe Salvador Pascual
Subdirectora de Recursos Financieros

Martha Patricia Miranda García
Directora de Administración

Roberto Alejandro Pérez Gutiérrez
Magistrado Presidente




TEJAV


Tribunal Estatal de Justicia
Administrativa de Veracruz

Guía de Cumplimiento

Indicadores de Observancia (c)	Implementación		Resultado		Fundamento (h)	Comentarios (i)
	SI Mecanismo de Verificación (d)	NO Fecha estimada de cumplimiento (e)	Monto o valor (f)	Unidad (pesos/porcentaje) (g)		
A. INDICADORES PRESUPUESTARIOS						
1. Balance Presupuestario Sostenible (j)						
a. Propuesto	Iniciativa de Ley de Ingresos y Proyecto de Presupuesto de Egresos		69,700,000.00	pesos	Art. 6 y 19 de la LDF	Éste ente público recibe recurso estatal a través de transferencias, la mayoría de sus ingresos corresponden al autorizado por el Congreso del Estado en el Decreto de Presupuesto de Egresos. Adicionalmente genera ingresos por derechos, productos y aprovechamientos.
b. Aprobado	Ley de Ingresos y Presupuesto de Egresos		69,700,000.00	pesos	Art. 6 y 19 de la LDF	
c. Ejercido	Cuenta Pública / Formato 4 LDF		12,543,858.88	pesos	Art. 6 y 19 de la LDF	
2. Balance Presupuestario de Recursos Disponibles Sostenible (k)						
a. Propuesto	Iniciativa de Ley de Ingresos y Proyecto de Presupuesto de Egresos		69,700,000.00	pesos	Art. 6 y 19 de la LDF	Éste ente público recibe recurso estatal a través de transferencias, la mayoría de sus ingresos corresponden al autorizado por el Congreso del Estado en el Decreto de Presupuesto de Egresos. Adicionalmente genera ingresos por derechos, productos y aprovechamientos.
b. Aprobado	Ley de Ingresos y Presupuesto de Egresos		69,700,000.00	pesos	Art. 6 y 19 de la LDF	
c. Ejercido	Cuenta Pública / Formato 4 LDF		12,543,858.88	pesos	Art. 6 y 19 de la LDF	
3. Financiamiento Neto dentro del Techo de Financiamiento Neto (l)						
a. Propuesto	Iniciativa de Ley de Ingresos		0	pesos	Art. 6, 19 y 46 de la LDF	
b. Aprobado	Ley de Ingresos		0	pesos	Art. 6, 19 y 46 de la LDF	
c. Ejercido	Cuenta Pública / Formato 4 LDF		0	pesos	Art. 6, 19 y 46 de la LDF	
4. Recursos destinados a la atención de desastres naturales						
a. Asignación al fideicomiso para desastres naturales (m)						
a.1 Aprobado						
a.2 Pagado						
b. Aportación promedio realizada por la Entidad Federativa durante los 5 ejercicios previos, para infraestructura dañada por desastres naturales (n)						
c. Saldo del fideicomiso para desastres naturales (o)						
d. Costo promedio de los últimos 5 ejercicios de la reconstrucción de infraestructura dañada por desastres naturales (p)						
5. Techo para servicios personales (q)						
a. Asignación en el Presupuesto de Egresos	Reporte Trim. Formato 6 d)		54,600,000.00	pesos	Art. 10 y 21 de la LDF	En este apartado se encuentran las aplicaciones por concepto de ingresos de gestión, así como transferencias presupuestales.
b. Ejercido	Reporte Trim. Formato 6 d)		10,658,154.46	pesos	Art. 13 fracc. V y 21 de la LDF	
6. Previsiones de gasto para compromisos de pago derivados de APPs (r)						



Indicadores de Observancia (c)	Implementación		Resultado		Fundamento (h)	Comentarios (i)
	SI Mecanismo de Verificación (d)	NO Fecha estimada de cumplimiento (e)	Monto o valor (f)	Unidad (pesos/porcentaje) (g)		
a. Asignación en el Presupuesto de Egresos	Presupuesto de Egresos		0	pesos	Art. 11 y 21 de la LDF	
7 Techo de ADEFAS para el ejercicio fiscal (c)						
a. Propuesto	Proyecto de Presupuesto de Egresos		0	pesos	Art. 12 y 20 de la LDF	
b. Aprobado	Reporte Trim. Formato 6 a)		0	pesos	Art. 12 y 20 de la LDF	
c. Ejercido	Cuenta Pública / Formato 6 a)		0	pesos	Art. 12 y 20 de la LDF	
B. INDICADORES CUALITATIVOS						
1 Iniciativa de Ley de Ingresos y Proyecto de Presupuesto de Egresos						
a. Objetivos anuales, estrategias y metas para el ejercicio fiscal (t)	Iniciativa de Ley de Ingresos y Proyecto de Presupuesto de Egresos		N/A		Art. 5 y 18 de la LDF	Este ente público recibe recurso estatal a través de transferencias, la mayoría de sus ingresos corresponden al autorizado por el Congreso del Estado en el Decreto de Presupuesto de Egresos. Adicionalmente genera ingresos por derechos, productos y aprovechamientos.
b. Proyecciones de ejercicios posteriores (u)	Iniciativa de Ley de Ingresos y Proyecto de Presupuesto de Egresos / Formatos 7 a) y b)		N/A		Art. 5 y 18 de la LDF	
Descripción de riesgos relevantes y propuestas de acción para enfrentarlos (v)	Iniciativa de Ley de Ingresos y Proyecto de Presupuesto de Egresos		N/A		Art. 5 y 18 de la LDF	
Resultados de ejercicios fiscales anteriores y el ejercicio fiscal en cuestión (w)	Iniciativa de Ley de Ingresos y Proyecto de Presupuesto de Egresos / Formatos 7 c) y d)		N/A		Art. 5 y 18 de la LDF	
e. Estudio actuarial de las pensiones de sus trabajadores (x)	Proyecto de Presupuesto de Egresos / Formato 8		N/A		Art. 5 y 18 de la LDF	
2 Balance Presupuestario de Recursos Disponibles, en caso de ser negativo						
Razones excepcionales que justifiquen el Balance Presupuestario de Recursos Disponibles negativo (y)	Iniciativa de Ley de Ingresos o Proyecto de Presupuesto de Egresos		N/A		Art. 6 y 19 de la LDF	
Fuente de recursos para cubrir el Balance Presupuestario de Recursos Disponibles negativo (z)	Iniciativa de Ley de Ingresos o Proyecto de Presupuesto de Egresos		N/A		Art. 6 y 19 de la LDF	
Número de ejercicios fiscales y acciones necesarias para cubrir el Balance Presupuestario de Recursos Disponibles negativo (aa)	Iniciativa de Ley de Ingresos o Proyecto de Presupuesto de Egresos		N/A		Art. 6 y 19 de la LDF	
Informes Trimestrales sobre el avance de las acciones para recuperar el Balance Presupuestario de Recursos Disponibles (bb)	Reporte Trim. Y Cuenta Pública		N/A		Art. 6 y 19 de la LDF	
3 Servicios Personales						
a. Remuneraciones de los servidores públicos (cc)	Proyecto de Presupuesto		54,600,000.00		Art. 10 y 21 de la LDF	0
b. Previsiones salariales y económicas para cubrir incrementos salariales, creación de plazas y otros (dd)	Proyecto de Presupuesto		0		Art. 10 y 21 de la LDF	
INDICADORES DEL EJERCICIO PRESUPUESTARIO						
A. INDICADORES CUANTITATIVOS						
1 Ingresos Excedentes derivados de Ingresos de Libre Disposición						
a. Monto de Ingresos Excedentes derivados de ILD (ee)	Cuenta Pública / Formato 5		0.00	pesos	Art. 14 y 21 de la LDF	
b. A.14./fracción I de la LDF (ff)	Cuenta Pública		0	pesos	Art. 14 y 21 de la LDF	





TEJAV
Tribunal Estatal de Justicia
Administrativa de Veracruz

**PRIMER INFORME
TRIMESTRAL**



2021